


УТВЕРЖДАЮ
 Заведующий МБДОУ "ДС "Берёзка" п. Пурпе
 (наименование должности лица утверждающего план)



Вохмякова М.Н.
 (подпись) (цифровая подпись)

« » 20 г.

ПЛАН ФИНАНСОВО-ХОЗЯЙСТВЕННОЙ ДЕЯТЕЛЬНОСТИ

Муниципальное бюджетное дошкольное образовательное учреждение «Детский сад «Берёзка» п. Пурпе Пуровского района
 на 2019 – 2021 годы

Дата составления: « » 201 г.

Полное наименование муниципального бюджетного учреждения	Муниципальное бюджетное дошкольное образовательное учреждение «Детский сад «Берёзка» п. Пурпе Пуровского района
Полное наименование учредителя	Департамент образования Администрации Пуровского района
Юридический адрес	Российская Федерация, Ямало-Ненецкий автономный округ, Пуровский район, поселок Пурпе, переулок Дружный, строение 5.
Адрес фактического местонахождения	629840, Российская Федерация, Ямало-Ненецкий автономный округ, Пуровский район, поселок Пурпе, переулок Дружный, строение 5.
ИНН/КПП	8911016659/891101001
Основной государственный регистрационный номер (ОГРН)	1028900858568
Код ОКПО	50524530
Код по Общероссийскому классификатору единиц измерения (ОКЕИ)	383
Код по реестру участников бюджетного процесса, а также юридических лиц, не являющихся участниками бюджетного процесса	723Бр016
Телефон учреждения	8(34936) 67366
Ф.И.О. руководителя учреждения	Вохмякова Мария Николаевна
Ф.И.О. главного бухгалтера	Файзуллина Сакина Ражатовна

Показатели финансового состояния учреждения

на 01 июля 2019 г
(последнюю отчетную дату)

№ п/п	Наименование показателя	Сумма, тыс. руб.
1	2	3
	Нефинансовые активы, всего:	7 278,18
	из них:	
	недвижимое имущество, всего:	101,40
	в том числе:	
	остаточная стоимость	0,00
	особо ценное движимое имущество, всего:	2 636,80
	в том числе:	
	остаточная стоимость	1 313,91
	Финансовые активы, всего:	18 317,83
	из них:	
	денежные средства учреждения, всего	1 217,21
	в том числе:	
	денежные средства учреждения на счетах	1 217,21
	денежные средства учреждения, размещенные на депозиты в кредитной организации	
	иные финансовые инструменты	
	дебиторская задолженность по доходам	16 923,92
	дебиторская задолженность по расходам	176,70
	Обязательства, всего:	42 753,93
	из них:	
	долговые обязательства	
	кредиторская задолженность:	42 753,93
	в том числе:	
	просроченная кредиторская задолженность	

Показатели по поступлениям
и выплатам учреждения
на " ____ " _____ 20 ____ г.

Наименование показателя	Код строки	Код по бюджетной классификации Российской Федерации	Объем финансового обеспечения, руб. (с точностью до двух знаков после запятой - 0,00)								
			всего	в том числе:						поступления от оказания услуг (выполнения работ) на платной основе и от иной приносящей доход деятельности	
				субсидии на финансовое обеспечение выполнения муниципального задания из федерального бюджета, бюджета субъекта Российской Федерации (местного бюджета)	субсидии на финансовое обеспечение выполнения муниципального задания из бюджета Федерального фонда обязательного медицинского страхования	субсидии, предоставляемые в соответствии с абзацем вторым пункта 1 статьи 78.1 Бюджетного кодекса Российской Федерации	субсидии на осуществление капитальных вложений	средства обязательного медицинского страхования	всего	из них гранты	
1	2	3	4	5	5.1	6	7	8	9	10	
Поступления от доходов, всего:	100	X	35 983 868,00	26 562 932,00		8 114 536,00				1 306 400,00	
в том числе:	110	120		X		X	X	X			X
доходы от собственности											
доходы от оказания услуг, работ	120	130	27 869 332,00	26 562 932,00		X	X			1 306 400,00	
доходы от штрафов, пеней, иных сумм принудительного изъятия	130			X		X	X	X			X
безвозмездные поступления от наднациональных организаций, правительств иностранных государств, международных финансовых организаций	140			X		X	X	X			X
иные субсидии, предоставленные из бюджета	150	180	8 114 536,00	X		8 114 536,00		X		X	X
прочие доходы	160			X		X	X	X			
доходы от операций с активами	180	X		X		X	X	X			X
Выплаты по расходам, всего:	200	X	36 269 417,86	26 646 580,30		8 114 536,00				1 508 301,56	
в том числе на: выплаты персоналу всего:	210		30 050 474,06	23 380 938,06		6 669 536,00				0,00	
из них:											
оплата труда и начисления на выплаты по оплате труда	211										
		111	22 699 000,16	17 892 000,16		4 807 000,00					
		119	6 879 937,90	5 428 937,90		1 451 000,00					
Иные выплаты персоналу учреждений, за исключением фонда оплаты труда		112	471 536,00	60 000,00		411 536,00					
социальные и иные выплаты населению, всего	220										
из них:											
уплату налогов, сборов и иных платежей, всего	230		20 000,00	20 000,00		-				-	
транспортный налог, государственная пошлина		852	5 000,00	5 000,00		-				-	
налог на негативное воздействие на окружающую среду		853	15 000,00	15 000,00		-				-	
из них:											
безвозмездные перечисления организациям	240										
прочие расходы (кроме расходов на закупку товаров, работ, услуг)	250										
расходы на закупку товаров, работ, услуг, всего	260	X	6 198 943,80	3 245 642,24		1 445 000,00				1 508 301,56	
Поступление финансовых активов, всего:	300	X									
из них:											
увеличение остатков средств	310										
прочие поступления	320										
Выбытие финансовых активов, всего	400										
из них:											
уменьшение остатков средств	410										
прочие выбытия	420										
Остаток средств на начало года	500	X	285 549,86	83 648,30		-				201 901,56	
Остаток средств на конец года	600	X									

Афанасьева Вероника Александровна 11.09.2018

Показатели выплат по расходам
на закупку товаров, работ, услуг учреждения
на "___" _____ 20__ г.

Наименование показателя	Код строки	Год начала закупки	Сумма выплат по расходам на закупку товаров, работ и услуг, руб. (с точностью до двух знаков после запятой - 0,00)								
			всего на закупки			в том числе:					
						в соответствии с Федеральным законом от 5 апреля 2013 г. N 44-ФЗ "О контрактной системе в сфере закупок товаров, работ, услуг для обеспечения государственных и муниципальных нужд"			в соответствии с Федеральным законом от 18 июля 2011 г. N 223-ФЗ "О закупках товаров, работ, услуг отдельными видами юридических лиц"		
на 2019 г. очередной финансовый год	на 2020 г. 1-ый год планового периода	на 2021 г. 2-ой год планового периода	на 2019 г. очередной финансовый год	на 2020 г. 1-ый год планового периода	на 2021 г. 2-ой год планового периода	на 2019 г. очередной финансовый год	на 2020 г. 1-ый год планового периода	на 2021 г. 2-ой год планового периода	10	11	12
1	2	3	4	5	6	7	8	9	10	11	12
Выплаты по расходам на закупку товаров, работ, услуг всего:	0001	X	6 198 943,80	5 384 332,00	5 384 332,00	6 198 943,80	5 384 332,00	5 384 332,00			
в том числе: на оплату контрактов заключенных до начала очередного финансового года:	1001	X	83 848,02	-	-	83 848,02	-	-			
на закупку товаров работ, услуг по году начала закупки:	2001		6 115 095,78	5 384 332,00	5 384 332,00	6 115 095,78	5 384 332,00	5 384 332,00			

Таблица 3

Сведения о средствах, поступающих во временное распоряжение учреждения

на "01" января 2019 г.
(очередной финансовый год)

Наименование показателя	Код строки	Сумма (руб., с точностью до двух знаков после запятой - 0,00)
1	2	3
Остаток средств на начало года	010	0,00
Остаток средств на конец года	020	0,00
Поступление	030	0,00
Выбытие	040	0,00
		0,00

Справочная информация


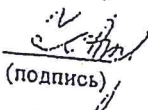
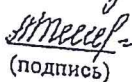
Таблица 4

Наименование показателя	Код строки	Сумма (тыс. руб.)
1	2	3
Объем публичных обязательств, всего:	010	0,00
Объем бюджетных инвестиций (в части переданных полномочий государственного (муниципального) заказчика в соответствии с Бюджетным кодексом Российской Федерации), всего:	020	0,00
Объем средств, поступивших во временное распоряжение, всего:	030	0,00

Директор МКУ «ЦБДО»

Главный экономист

Ответственный исполнитель


 (подпись)
О.В. Гофман
(расшифровка подписи)

 (подпись)
Л.А. Кравчук
(расшифровка подписи)

 (подпись)
А.С. Мельникова
(расшифровка подписи)