

РОССИЙСКАЯ ФЕДЕРАЦИЯ  
ЯМАЛО-НЕНЕЦКИЙ АВТОНОМНЫЙ ОКРУГ  
МУНИЦИПАЛЬНОЕ ОБРАЗОВАНИЕ ПУРОВСКИЙ РАЙОН  
ПОСЕЛОК ПУРПЕ  
муниципальное бюджетное дошкольное образовательное учреждение  
«Детский сад «Берёзка» п. Пурпе Пуровского района

Принято  
на педагогическом совете  
Протокол № 4 от «15» февраля 2016 г.

Утверждаю  
Заведующий ДОУ  
М.Н. Вомякова  
Приказ № 3 от «15» 02 2016г.



Основная образовательная программа дошкольного образования  
муниципального бюджетного дошкольного образовательного учреждения «Детский сад  
«Берёзка» п. Пурпе Пуровского района



п.Пурпе 2016г.

## ОГЛАВЛЕНИЕ

### I. ЦЕЛЕВОЙ РАЗДЕЛ

#### Обязательная часть

<b>Паспорт образовательной программы</b> .....	4-5
1. Пояснительная записка.....	6
1.1. Цели и задачи реализации Программы.....	6-8
1.2. Принципы и подходы к формированию Программы.....	8-9
1.3. Планируемые результаты освоения образовательной программы дошкольного образования.....	9-10
1.4. Основные задачи образовательных областей.....	10-12
1.5. Характеристики особенностей развития детей раннего и дошкольного возраста.....	12-20
1.6. Организация педагогической диагностики и мониторинга.....	21-25

#### **Часть, формируемая участниками образовательных отношений**

1.7. Пояснительная записка.....	26
1.7.1. Цель и задачи программы «Театрализованные занятия в детском саду» в рамках формируемой части участниками образовательных отношений. Планируемые результаты освоения программы.....	26-28
1.7.2. Цель и задачи программы «Природа и художник» в рамках формируемой части участниками образовательных отношений. Планируемые результаты освоения программы.....	27-28

## II. СОДЕРЖАТЕЛЬНЫЙ РАЗДЕЛ

### Обязательная часть

- 2.1. Содержание психолого-педагогической работы по освоению детьми образовательных областей.....28-29
  - 2.1.2. Образовательная область «Социально-коммуникативное развитие».....29-44
  - 2.1.3. Образовательная область «Познавательное развитие» .....44-61
  - 2.1.3. Образовательная область «Речевое развитие».....61-71
  - 2.1.4. Образовательная область «Художественно-эстетическое развитие».....71-89
  - 2.1.5. Образовательная область «Физическое развитие».....89-99
- 2.2. Приобщение детей к культурно-историческим ценностям региона.....96-102
- 2.3. Содержание коррекционно-развивающей работы с воспитанниками ДОО.....102-111
- 2.4. Способы и направления поддержки детской инициативы.....112-113

### Часть, формируемая участниками образовательных отношений

- 2.5. Часть, формируемая участниками образовательных отношений в рамках образовательной области «Речевое развитие».....114
  - 2.5.1. Описание образовательной деятельности по программе «Театрализованные занятия в детском саду» в рамках части программы, формируемой участниками образовательных отношений.....114-115
  - 2.5.2. Часть, формируемая участниками образовательных отношений в рамках образовательной области «Художественно-эстетическое развитие».....115
- 2.6.1. Описание образовательной деятельности по программе «Природа и художник» в рамках части программы, формируемой участниками образовательных отношений.....115-117

### **III. ОРГАНИЗАЦИОННЫЙ РАЗДЕЛ**

#### **Обязательная часть**

3.1. Режим дня .....	117-124
3.2. Материально-техническое обеспечение.....	124-125
3.3. Развивающая предметно-пространственная среда.....	125-130
3.4. Взаимодействие ДООУ с учреждениями.....	131

#### **Часть, формируемая участниками образовательных отношений**

3.5. Методическое обеспечение программы «Театрализованные занятия в детском саду».....	132
3.6. Методическое обеспечение программы «Природа и художник».....	132

### **IV. ДОПОЛНИТЕЛЬНЫЙ РАЗДЕЛ**

1. Краткая презентация Основной образовательной программы.....	134-136
Приложения.....	137-148

## I. ЦЕЛЕВОЙ РАЗДЕЛ.

### Паспорт образовательной программы

Наименование образовательного учреждения	Муниципальное бюджетное дошкольное образовательное учреждение «Детский сад «Берёзка» п.Пурпе Пуровского района (МБДОУ «ДС «Берёзка» п.Пурпе)
Год основания	1980 год
Тип ОУ	Дошкольное образовательное учреждение
Адрес	Российская Федерация, ЯНАО, Пуровский район, п.Пурпе, переулок Дружный строение 5. Индекс 629 840
Фамилия, имя, отчество руководителя; контактный телефон, E-mail	<b>Вохмякова Мария Николаевна</b> Телефон: 8 (34936) 67-366 <a href="mailto:berezkadetsad89@mail.ru">berezkadetsad89@mail.ru</a>
Сайт ОУ	<a href="http://www.berezka-purpe.ucoz.ru">www.berezka-purpe.ucoz.ru</a>
Устав МБДОУ «ДС «Берёзка» п.Пурпе	Утверждена приказом Департамента образования Администрации Пуровского района № 999 от 24 декабря 2014 года
Договор между МБДОУ «ДС «Берёзка» п.Пурпе и родителями	Договор об образовании между ДОУ и родителями (законными представителями) детей. В ДОУ принимаются дети в возрасте от 1,6 до 6 лет на основании путевки, выданной в соответствии с автоматическим комплектованием посредством автоматизированной информационной системы «Е-услуги. Образование», медицинского заключения, заявления и документов, удостоверяющих личность одного из родителей (законных представителей), а так же документов на подтверждение льготы. Взаимоотношения между ДОУ и родителями (законными представителями) регулируются договором об образовании, включающим в себя взаимные права, обязанности и ответственность сторон, возникающие в процессе обучения, воспитания, развития, присмотра, ухода и оздоровления детей, длительность пребывания ребенка в ДОУ, а также расчет размера платы, взимаемой с родителей (законных представителей) за содержание ребенка в ДОУ. Договор составляется в двух экземплярах, один из которых хранится в личном деле ребенка, другой - у родителей (законных представителей), подписание которого является обязательным для обеих сторон.
Формы государственно - общественного	Общее собрание работников учреждения. <input type="checkbox"/> Педагогический совет.

управления	<input type="checkbox"/> Общее родительское собрание. <input type="checkbox"/> Управляющий совет
Режим работы	МБДОУ «ДС «Берёзка» п.Пурпе работает 5 дней в неделю кроме субботы, воскресенья и праздничных дней. Учреждение функционирует в режиме полного дня (12 часов пребывания) с 7.00 ч. до 19.00 ч.
Правовая регламентация и обеспечение уставной деятельности	Федеральный закон «Об образовании в Российской Федерации», № 273-ФЗ от 29.12.2012; <input type="checkbox"/> Конвенция ООН о правах ребенка; <input type="checkbox"/> Конституция РФ; <input type="checkbox"/> Семейный кодекс РФ; <input type="checkbox"/> Гражданский кодекс РФ; <input type="checkbox"/> СанПиН 2.4.1.3049-13 от 15.05.2013 г.; <input type="checkbox"/> Федеральный государственный образовательный стандарт дошкольного образования; <input type="checkbox"/> Порядок организации и осуществления образовательной деятельности по основным общеобразовательным программам - образовательным программам дошкольного образования

## **1. Пояснительная записка.**

### **1.1. Цели и задачи реализации программы.**

Основная образовательная программа (далее Программа) разработана образовательной организацией в соответствии с федеральным государственным образовательным стандартом дошкольного образования (далее ФГОС ДО, Стандарт) и с учетом образовательной программы «Детство» под редакцией Т.И. Бабаева, А.Г. Гогоберидзе, О.В. Солнцева.

Основная образовательная программа – это нормативный документ дошкольного образовательного учреждения, представляющий комплекс основных характеристик дошкольного образования (объем, содержание, планируемые результаты, организационно-педагогических условий, который представлен в виде учебного плана, календарного учебного графика, рабочих программ, оценочных и методических материалов).

Программа состоит из обязательной части (составляет 80% объема программы) и части, формируемой участниками образовательных отношений: педагогами, родителями (составляет 20% объема программы).

Обязательная часть Программы предполагает комплексность подхода, обеспечивающего развитие детей во всех пяти образовательных областях:

- социально-коммуникативное развитие;
- познавательное развитие;
- речевое развитие;
- художественно-эстетическое развитие;
- физическое развитие.

Основная образовательная программа дошкольного образования МБДОУ «ДС «Берёзка» п.Пурпе разработана в соответствии с нормативными документами:

- Конвенция о правах ребенка - Федеральный закон Российской Федерации «Об образовании в Российской Федерации» от 29 декабря 2012г. № 273 - ФЗ;
- Закон об образовании в Ямало-Ненецком автономном округе, принятым 19 июня 2013г., Постановление № 1579;
- Федеральный государственный образовательный стандарт дошкольного образования (Приказ Минобрнауки РФ от 17 октября 2013 г. № 1155);
- «Порядок организации и осуществления образовательной деятельности по основным общеобразовательным программам - образовательным программам дошкольного образования» (Приказ Минобрнауки России от 30.08.2013 г.№ 1014);

- «Концепция долгосрочного социально-экономического развития РФ на период до 2020 распоряжение» Правительства РФ от 17.11.2008 г. № 1662-р;

- «Санитарно-эпидемиологические требования к устройству, содержанию и организации режима работы дошкольных образовательных учреждений» СанПиН 2.4.1.3049-13 Закон РФ «об образовании», на 2014 год – М.: Эксмо, 2014-144с.

- Устав МБДОУ «ДС «Берёзка» п.Пурпе

В части формируемой участниками образовательных отношений представлены выбранные парциальные программы, которые направлены на развитие детей в отдельных областях, которые выбраны приоритетными с учетом созданных в ДОУ условий и исходя из потребностей семьи и социально-значимых приоритетов государства.

В основу работы учреждения положены цели и задачи, определенные ФГОС ДО, среди которых ведущее место занимают вопросы, связанные с охраной жизни и здоровья детей – как физического, так и психического.

Основываясь на принципах гуманистической педагогики и руководствуясь положениями Стандарта, педагоги считают главной целью создание равных условий для всестороннего и гармоничного развития каждого ребенка и его позитивной социализации, полноценное проживание детьми периода дошкольного детства.

**Цель программы:** создать каждому ребенку в детском саду возможность для развития способностей, широкого взаимодействия с миром, активного практикования в разных видах деятельности, творческой самореализации. Программа направлена на развитие самостоятельности, познавательной и коммуникативной активности, социальной уверенности и ценностных ориентаций, определяющих поведение, деятельность и отношение ребенка к миру.

#### **Задачи:**

- охрана и укрепление физического и психического здоровья детей, в том числе их эмоционального благополучия;
- обеспечение равных возможностей для полноценного развития каждого ребёнка в период дошкольного детства независимо от места проживания, пола, нации, языка, социального статуса, психофизиологических и других особенностей (в том числе ограниченных возможностей здоровья);
- обеспечение преемственности целей, задач и содержания образования, реализуемых в рамках образовательных программ различных уровней (далее – преемственность основных образовательных программ дошкольного и начального общего образования);
- создание благоприятных условий развития детей в соответствии с их возрастными и индивидуальными особенностями и склонностями, развитие способностей и творческого потенциала каждого ребёнка как субъекта отношений с самим собой, другими детьми, взрослыми и миром;
- объединение обучения и воспитания в целостный образовательный процесс на основе духовно-нравственных и социокультурных ценностей и принятых в обществе правил и норм поведения в интересах человека, семьи, общества;



- формирование общей культуры личности детей, в том числе ценностей здорового образа жизни, развитие их социальных, нравственных, эстетических, интеллектуальных, физических качеств, инициативности, самостоятельности и ответственности ребёнка, формирование предпосылок учебной деятельности;
- обеспечение вариативности и разнообразия содержания Программы организационных форм дошкольного образования, возможности формирования Программ различной направленности с учётом образовательных потребностей, способностей и состояния здоровья детей;
- формирование социокультурной среды, соответствующей возрастным, индивидуальным, психологическим и физиологическим особенностям детей;
- обеспечение психолого-педагогической поддержки семьи и повышение компетентности родителей (законных представителей) в вопросах развития и образования, охраны и укрепления здоровья детей.

## **1.2. Принципы и подходы к формированию Программы**

1. Принцип развивающего образования – обогащение (амплификация) детского развития.
2. Принцип природосообразности - педагогический процесс следует строить согласно возрастным и индивидуальным особенностям учащихся; знать зоны ближайшего развития, определяющие возможности учащихся, опираться на них при организации воспитательных отношений; направлять педагогический процесс на развитие самовоспитания, самообразования, самообучения учащихся.
3. Принцип гуманизации - принцип социальной защиты растущего человека, принцип очеловечивания отношений учащихся между собой и с педагогами, когда строится на полном признании гражданских прав воспитанника и уважении к нему.
4. Принцип культуросообразности - максимальное использование в воспитании и образовании культуры той среды, в которой находится конкретное учебное заведение (культуры нации, страны, региона).
5. Принцип научной обоснованности и практической применимости – содержание соответствует базовым положениям возрастной психологии и дошкольной педагогики.
6. Принцип полноты, необходимости и достаточности – позволяет решать поставленные цели и задачи на необходимом и достаточном материале, максимально приближаться к разумному «минимуму», предполагает сотрудничество ДОУ и семей воспитанников.
7. Принцип системности и непрерывности:
  - полноценное проживание ребёнком всех этапов детства,
  - наличие единых линий развития и воспитания для детей всех возрастных категорий в ДОУ,
  - взаимосвязь и преемственность всех ступеней дошкольного образования в ДОУ,
8. Принцип интеграции образовательных областей в соответствии с возрастными возможностями и особенностями детей, а также спецификой этих областей.

9. Принцип комплексно-тематического построения образовательного процесса – использование разнообразных форм работы с детьми, обусловленных возрастными особенностями.

### **1.3. Планируемые результаты освоения образовательной программы дошкольного образования.**

Результатами освоения программы являются целевые ориентиры дошкольного образования, которые представляют собой социально-нормативные возрастные характеристики возможных достижений ребенка.

К целевым ориентирам дошкольного образования относятся следующие социально-нормативные возрастные характеристики возможных достижений ребенка:

#### ***Целевые ориентиры образования в раннем возрасте:***

- ребенок интересуется окружающими предметами и активно действует с ними; эмоционально вовлечен в действия с игрушками и другими предметами, стремится проявлять настойчивость в достижении результата своих действий;
- использует специфические, культурно фиксированные предметные действия, знает назначение бытовых предметов (ложки, расчески, карандаша и пр.) и умеет пользоваться ими. Владеет простейшими навыками самообслуживания; стремится проявлять самостоятельность в бытовом и игровом поведении;
- владеет активной речью, включенной в общение; может обращаться с вопросами и просьбами, понимает речь взрослых; знает названия окружающих предметов и игрушек;
- стремится к общению со взрослыми и активно подражает им в движениях и действиях; появляются игры, в которых ребенок воспроизводит действия взрослого;
- проявляет интерес к сверстникам; наблюдает за их действиями и подражает им;
- проявляет интерес к стихам, песням и сказкам, рассматриванию картинки, стремится двигаться под музыку; эмоционально откликается на различные произведения культуры и искусства;
- у ребенка развита крупная моторика, он стремится осваивать различные виды движения (бег, лазанье, перешагивание и пр.).

#### ***Целевые ориентиры на этапе завершения дошкольного образования:***

- ребенок овладевает основными культурными способами деятельности, проявляет инициативу и самостоятельность в разных видах деятельности - игре, общении, познавательно-исследовательской деятельности, конструировании и др.; способен выбирать себе род занятий, участников по совместной деятельности;
- ребенок обладает установкой положительного отношения к миру, к разным видам труда, другим людям и самому себе, обладает чувством собственного достоинства; активно взаимодействует со сверстниками и взрослыми, участвует в совместных играх. Способен договариваться, учитывать интересы и чувства других, сопереживать неудачам и радоваться успехам других, адекватно проявляет свои чувства, в том числе чувство веры в себя, старается разрешать конфликты;

- ребенок обладает развитым воображением, которое реализуется в разных видах деятельности, и прежде всего в игре; ребенок владеет разными формами и видами игры, различает условную и реальную ситуации, умеет подчиняться разным правилам и социальным нормам;
- ребенок достаточно хорошо владеет устной речью, может выражать свои мысли и желания, может использовать речь для выражения своих мыслей, чувств и желаний, построения речевого высказывания в ситуации общения, может выделять звуки в словах, у ребенка складываются предпосылки грамотности;
- у ребенка развита крупная и мелкая моторика; он подвижен, вынослив, владеет основными движениями, может контролировать свои движения и управлять ими;
- ребенок способен к волевым усилиям, может следовать социальным нормам поведения и правилам в разных видах деятельности, во взаимоотношениях со взрослыми и сверстниками, может соблюдать правила безопасного поведения и личной гигиены;
- ребенок проявляет любознательность, задает вопросы взрослым и сверстникам, интересуется причинно-следственными связями, пытается самостоятельно придумывать объяснения явлениям природы и поступкам людей; склонен наблюдать, экспериментировать. Обладает начальными знаниями о себе, о природном и социальном мире, в котором он живет; знаком с произведениями детской литературы, обладает элементарными представлениями из области живой природы, естествознания, математики, истории и т.п.; ребенок способен к принятию собственных решений, опираясь на свои знания и умения в различных видах деятельности.

#### **1.4. Основные задачи образовательных областей:**

##### *Социально – коммуникативное развитие*

- 1) Присвоение норм и ценностей, принятых в обществе, включая моральные и нравственные ценности.
- 2) Развитие общения и взаимодействия ребёнка со взрослыми и сверстниками.
- 3) Становление самостоятельности, целенаправленности и саморегуляции собственных действий.
- 4) Развитие социального и эмоционального интеллекта, эмоциональной отзывчивости, сопереживания.
- 5) Формирование готовности к совместной деятельности.
- 6) Формирование уважительного отношения и чувства принадлежности к своей семье и сообществу детей и взрослых в организации.
- 7) Формирование позитивных установок к различным видам труда и творчества.

8) Формирование основ безопасности в быту, социуме, природе.

#### *Познавательное развитие*

- 1) Развитие интересов детей, любознательности и познавательной мотивации.
- 2) Формирование познавательных действий, становление сознания.
- 3) Развитие воображения и творческой активности.
- 4) Формирование первичных представлений о себе, других людях, объектах окружающего мира, их свойствах и отношениях (форме, цвете, размере, материале, звучании, ритме, тепе, количестве, числе, части и целом, пространстве и времени, движении и покое, причинах и следствиях и др.),
- 5) Формирование первичных представлений о малой родине и Отечестве, представлений о социокультурных ценностях нашего народа, об отечественных традициях и праздниках, о планете Земля как общем доме людей, об особенностях природы, многообразии стран и народов мира.

#### *Речевое развитие*

- 1) Владение речью как средством общения.
- 2) Обогащение активного словаря.
- 3) Развитие связной, грамматически правильной диалогической и монологической речи.
- 4) Развитие речевого творчества.
- 5) Развитие звуковой и интонационной культуры речи, фонематического слуха.
- 6) Знакомство с книжной культурой, детской литературой, понимание на слух текстов различных жанров детской литературы.
- 7) Формирование звуковой аналитико – синтетической активности как предпосылки обучения грамоте.

#### *Художественно - эстетическое развитие*

- 1) Развитие предпосылок ценностно – смыслового восприятия и понимания произведений искусства (словесного, музыкального, изобразительного), мира природы.
- 2) Становление эстетического отношения к окружающему миру.
- 3) Формирование элементарных представлений о видах искусства.

- 4) Восприятие музыки, художественной литературы, фольклора.
- 5) Стимулирование сопереживания персонажам художественных произведений.
- 6) Реализация самостоятельной творческой деятельности детей (изобразительной, конструктивно-модельной, музыкальной и др.)

#### *Физическое развитие*

- 1) Развитие физических качеств.
- 2) Правильное формирование опорно – двигательной системы организма, развитие равновесия, координации движений, крупной и мелкой моторики.
- 3) Правильное выполнение основных движений.
- 4) Формирование начальных представлений о некоторых видах спорта.
- 5) Овладение подвижными играми с правилами.
- 6) Овладение элементарными нормами и правилами здорового образа жизни.

### **1.5. Характеристики особенностей развития детей раннего и дошкольного возраста**

#### *Возрастная характеристика детей 2 - 3 лет*

##### *Физическое развитие*

Дети владеют основными жизненно важными *движениями* (ходьба, бег, лазание, действия с предметами), сидят на корточках, прыгают с нижней ступеньки.

##### *Социально-личностное развитие*

У 2 летних детей наблюдается устойчивое *эмоциональное состояние*. Для них характерны яркие эмоциональные реакции, связанные с непосредственными желаниями ребенка. Проявления агрессии бывают редко, проявляется эмоциональный механизм сопереживания, сочувствия, радости. Все дети называют себя по имени, употребляют местоимение «я» и дают себе первичную самооценку – «я хороший», «я сам». Для детей 3-х летнего возраста характерна неосознанность мотивов, импульсивность и зависимость чувств и желаний от ситуации. Дети легко заражаются эмоциональным состоянием сверстников. Однако в этом возрасте начинает складываться и произвольность поведения. У детей к 3 годам появляются чувство гордости и стыда, начинают формироваться элементы сознания, связанные с идентификацией с именем и полом. Ранний возраст завершается

кризисом 3-х лет. Кризис часто сопровождается рядом отрицательных проявлений: упрямство, негативизм, нарушение общения со взрослыми и др.

Игра носит процессуальный характер, главное в ней - действия. Дети уже спокойно играют рядом с другими детьми, но моменты общей игры кратковременны. Они совершаются с игровыми предметами, приближенными к реальности. Появляются действия с предметами - заместителями. Для детей 3х летнего возраста игра рядом. В игре дети выполняют отдельные игровые действия, носящие условный характер. Роль осуществляется фактически, но не называется. Сюжет игры - цепочка из 2х действий; воображаемую ситуацию удерживает взрослый.

#### *Познавательно-речевое развитие*

В ходе совместной со взрослыми предметной деятельности продолжает развиваться понимание *речи*. Слово отделяется от ситуации и приобретает самостоятельное значение. Возрастает количество понимаемых слов. Интенсивно развивается активная речь детей. К 3-м годам они осваивают основные грамматические структуры, пытаются строить простые предложения, в разговоре со взрослым используют практически все части речи. Активный словарь достигает 1000-1500 слов. К концу 3-го года жизни речь становится средством общения ребенка со сверстниками, дети воспринимают все звуки родного языка, но произносят их с большими искажениями.

В сфере *познавательного развития* восприятие окружающего мира - чувственное - имеет для детей решающее значение. Они воспринимают мир всеми органами чувств, но воспринимают целостные вещи, а не отдельные сенсорные свойства. Возникает взаимодействие в работе разных органов чувств. Зрение и осязание начинают взаимодействовать при восприятии формы, величины и пространственных отношений. Слух и речедвигательные системы начинают взаимодействовать при восприятии и различении речи. Постепенно учитывается острота зрения и возрастает способность к различению цветов. *Внимание* детей произвольно. Ребенок просто не понимает, что значит заставить себя быть внимательным, т.е. произвольно направлять и удерживать свое внимание на каком-либо объекте. Устойчивость внимания ребенка зависит от его интереса к объекту. Направить на что-либо внимание ребенка путем словесного указания - очень трудно. Детям сложно немедленно выполнять просьбы. Объем внимания ребенка очень невелик - один предмет. *Память* проявляется главным образом в узнавании воспринимающихся ранее вещей и событий. Преднамеренного запоминания нет, но при этом запоминаю то, что им понравилось, что они с интересом слушали или за чем наблюдали. Ребенок запоминает то, что запомнилось само. Основной формой мышления становится наглядно-действенная.

#### *Художественно-эстетическое развитие*

В этом возрасте наиболее доступными видами *изобразительной деятельности* является рисование и лепка. Ребенок уже способен сформулировать намерение изобразить какой-либо предмет. Но, естественно, сначала у него ничего не получается: рука не слушается. Основные изображения: линии, штрихи, округлые предметы. Типичным является изображение человека в виде «головонога» - и отходящих от нее линий.

*В музыкальной деятельности* у ребенка возникает интерес и желание слушать музыку, выполнять простейшие музыкально-ритмические и танцевальные движения. Ребенок вместе со взрослым способен подпевать элементарные музыкальные фразы.

### ***Возрастная характеристика, контингента детей 3-4 лет.***

#### *Физическое развитие*

3-хлетний ребенок владеет основными жизненно важными *движениями* (ходьба, бег, лазание, действия с предметами). Возникает интерес к определению соответствия движений образцу. Дети испытывают свои силы в более сложных видах деятельности, но вместе с тем им свойственно неумение соизмерять свои силы со своими возможностями.

*Моторика* выполнения движений характеризуется более или менее точным воспроизведением структуры движения, его фаз, направления и т.д. К 4-м годам ребенок может без остановки пройти по гимнастической скамейке, руки в стороны; ударять мяч об пол и ловить его двумя руками (3 раза подряд); перекладывать по одному мелкие предметы (пуговицы, горошины и т.п. – всего 20 шт.) с поверхности стола в небольшую коробку (правой рукой).

Начинает развиваться самооценка при выполнении физических упражнений, при этом дети ориентируются в значительной мере на оценку воспитателя.

3-4-х летний ребенок владеет элементарными *гигиеническими навыками* самообслуживания (самостоятельно и правильно моет руки с мылом после прогулки, игр, туалета; аккуратно пользуется туалетом: туалетной бумагой, не забывает спускать воду из бачка для слива; при приеме пищи пользуется ложкой, салфеткой; умеет пользоваться носовым платком; может самостоятельно устранить беспорядок в одежде, причёске, пользуясь зеркалом, расческой).

#### *Социально-личностное развитие*

К трем годам ребенок достигает определенного уровня социальной компетентности: он проявляет интерес к другому человеку, испытывает доверие к нему, стремится к общению и *взаимодействию* со взрослыми и сверстниками. У ребенка возникают личные симпатии, которые проявляются в желании поделиться игрушкой, оказать помощь, утешить. Ребенок испытывает повышенную потребность в эмоциональном контакте со взрослыми, ярко выражает свои чувства - радость, огорчение, страх, удивление, удовольствие и др. Для налаживания контактов с другими людьми использует речевые и неречевые (взгляды, мимика, жесты, выразительные позы и движения) способы общения. Осознает свою половую принадлежность («Я мальчик», «Я девочка»). Фундаментальная характеристика ребенка трех лет - *самостоятельность* («Я сам», «Я могу»). Он активно заявляет о своем желании быть, как взрослые (самому есть, одеваться), включаться в настоящие дела (мыть посуду, стирать, делать покупки и т.п.)). Взаимодействие и общение детей четвертого года жизни имеют поверхностный характер, отличаются ситуативностью, неустойчивостью, кратковременностью, чаще всего иницируются взрослым.

Для детей 3х летнего возраста характерна *игра* рядом. В игре дети выполняют отдельные игровые действия, носящие условный характер. Роль осуществляется фактически, но не называется. Сюжет игры - цепочка из 2х действий; воображаемую ситуацию удерживает взрослый. К 4м годам дети могут объединяться по 2-3 человека, для разыгрывания простейших сюжетно-ролевых игр. Игровые действия взаимосвязаны, имеют четкий ролевой характер. Роль называется, по ходу игры дети могут менять роль. Игровая цепочка состоит из 3-4 взаимосвязанных действий. Дети самостоятельно удерживают воображаемую ситуацию.

### *Познавательное-речевое развитие*

*Общение* ребенка в этом возрасте ситуативно, иницируется взрослым, неустойчиво, кратковременно. Осознает свою половую принадлежность. Возникает новая форма общения со взрослым – *общение на познавательные темы*, которое сначала включено в совместную со взрослым познавательную деятельность.

Уникальность *речевого развития* детей в этом возрасте состоит в том, что в этот период ребенок обладает повышенной чувствительностью к языку, его звуковой и смысловой стороне. В младшем дошкольном возрасте осуществляется переход от исключительного господства ситуативной (понятной только в конкретной обстановке) речи к использованию и ситуативной, и контекстной (свободной от наглядной ситуации) речи. Овладение родным языком характеризуется использованием основных грамматических категорий (согласование, употребление их по числу, времени и т.д., хотя отдельные ошибки допускаются) и словаря разговорной речи. Возможны дефекты звукопроизношения.

В развитии *познавательной сферы* расширяются и качественно изменяются способы и средства ориентировки ребенка в окружающей обстановке. Ребенок активно использует по назначению некоторые бытовые предметы, игрушки, предметы-заместители и словесные обозначения объектов в быту, игре, общении. Формируются качественно новые свойства сенсорных процессов: ощущение и восприятие. В практической деятельности ребенок учитывает свойства предметов и их назначение: знает название 3-4 цветов и 2-3 форм; может выбрать из 3-х предметов разных по величине «самый большой». Рассматривая новые предметы (растения, камни и т.п.) ребенок не ограничивается простым зрительным ознакомлением, а переходит к осязательному, слуховому и обонятельному восприятию. Важную роль начинают играть образы памяти. Память и внимание ребенка носит произвольный, пассивный характер. По просьбе взрослого ребенок может запомнить не менее 2-3 слов и 5-6 названий предметов. К 4-м годам способен запомнить значительные отрывки из любимых произведений. Рассматривая объекты, ребенок выделяет один, наиболее яркий признак предмета, и ориентируясь на него, оценивает предмет в целом. Его интересуют результаты действия, а сам процесс достижения еще не умеет прослеживать.

*Конструктивная деятельность* в 3-4 года ограничивается возведением несложных построек по образцу (из 2-3 частей) и по замыслу. Ребенок может заниматься, не отрываясь, увлекательным для него деятельностью в течение 5 минут.

### *Художественно-эстетическое развитие*

Ребенок с удовольствием знакомится с элементарными средствами выразительности (цвет, звук, форма, движения, жесты), проявляется интерес к произведениям народного и классического искусства, к литературе (стихи, песенки, потешки), к исполнению и слушанию музыкальных произведений.

*Изобразительная деятельность* ребенка зависит от его представлений о предмете. В 3-4 года они только начинают формироваться. Графические образы бедны, предметны, схематичны. У одних дошкольников в изображении отсутствуют детали, у других рисунки могут быть более детализированы. Замысел меняется по ходу изображения. Дети уже могут использовать цвет. Большое значение для развития моторики в этом возрасте имеет *лепка*. Ребенок может вылепить под



руководством взрослого простые предметы. В 3-4 года из-за недостаточного развития мелких мышц руки, дети не работают с ножницами, из готовых геометрических фигур. Ребенок способен выкладывать и наклеивать элементы декоративного узора и предметного схематичного изображения из 2-4 основных частей.

В *музыкально-ритмической деятельности* ребенок 3-4 лет испытывает желание слушать музыку и производить естественные движения под звучащую музыку. К 4 годам овладевает элементарными певческими навыками несложных музыкальных произведений. Ребенок хорошо перевоплощается в образ зайчика, медведя, лисы, петушка и т.п. в движениях, особенно под плясовую мелодию. Приобретает элементарные навыки подыгрывания на детских ударных музыкальных инструментах (барабан, металлофон). Закладываются основы для развития музыкально-ритмических и художественных способностей.

#### ***Возрастная характеристика, контингента детей 4-5 лет***

К пяти годам складывается «психологический портрет» личности, в котором важная роль принадлежит компетентности, в особенности интеллектуальной (это возраст «почемучек»), а также креативности.

#### ***Физическое развитие***

В этом возрасте продолжается рост всех органов и систем, сохраняется потребность в *движении*. Двигательная активность становится целенаправленной, отвечает индивидуальному опыту и интересу, движения становятся осмысленными, мотивированными и управляемыми. Сохраняется высокая эмоциональная значимость процесса деятельности для ребенка, неспособность завершить ее по первому требованию. Появляется способность к регуляции двигательной активности. У детей появляется интерес к познанию себя, своего тела, его строения, возможностей. У детей возникает потребность действовать совместно, быстро, ловко, в едином для всех детей темпе; соблюдать определенные интервалы во время передвижения в разных построениях, быть ведущим. Уровень функциональных возможностей повышается.

Позитивные изменения наблюдаются в развитии *моторики*. Дошкольники лучше удерживают равновесие перешагивая через небольшие преграды., нанизывает бусины (20 шт.) средней величины (или пуговицы) на толстую леску.

В 4-5 лет у детей совершенствуются *культурно-гигиенические навыки* (хорошо освоен алгоритм умывания, одевания, приема пищи): они аккуратны во время еды, умеют правильно надевать обувь, убирают на место свою одежду, игрушки, книги. В элементарном самообслуживании (одевание, раздевание, умывание и др.) проявляется самостоятельность ребенка.

#### ***Социально-личностное развитие***

К 5 годам у детей возрастает интерес и потребность в *общении*, особенно со сверстниками, осознание своего положения среди них. Ребенок приобретает способы взаимодействия с другими людьми. Использует речь и другие средства общения для удовлетворения разнообразных потребностей. Лучше ориентируется в человеческих отношениях: способен заметить эмоциональное состояние близкого взрослого, сверстника, проявить внимание и сочувствие. У детей формируется потребность в уважении со стороны взрослого, для них оказывается чрезвычайно важной его похвала. Это приводит к их повышенной обидчивости на

замечания. Повышенная обидчивость представляет собой возрастной феномен. Совершенствуется умение пользоваться установленными формами вежливого обращения.

*В игровой деятельности* появляются ролевые взаимодействия. Они указывают на то, что дошкольники начинают отделять себя от принятой роли. В процессе игры роли могут меняться. В этом возрасте начинают появляться постоянные партнеры по игре. В общую игру может вовлекаться от двух до пяти детей, а продолжительность совместных игр составляет в среднем 15-20 мин.

Ребенок начинает регулировать свое поведение в соответствии с принятыми в обществе нормами; умеет довести начатое дело до конца (соорудить конструкцию, убрать игрушки, правила игры и т. п.) - проявление произвольности.

У детей начинает формироваться способность контролировать свои эмоции в движении, чему способствует освоение ими языка эмоций (гаммы переживаний, настроений). Эмоциональность пятилетнего ребенка отличается многообразием способов выражения своих чувств: радости, грусти, огорчения, удовольствия. Ребенок способен проявить сочувствие, сопереживание, которое лежит в основе нравственных поступков.

К 5-ти годам в элементарном выполнении отдельных поручений (дежурство по столовой, уход за растениями и животными) проявляется самостоятельность.

#### *Познавательное-речевое развитие*

Изменяется содержание *общения* ребенка и взрослого. Оно выходит за пределы конкретной ситуации, в которой оказывается ребенок. Ведущим становится познавательный мотив. Информация, которую ребенок получает в процессе общения, может быть сложной и трудной для понимания, но она вызывает интерес.

В *речевом развитии* детей 4-5 лет улучшается произношение звуков (кроме сонорных) и дикция. Речь становится предметом активности детей. Они удачно имитируют голоса животных, интонационно выделяют речь тех или иных персонажей. Интерес вызывают ритмическая структура речи, рифмы. Развивается грамматическая сторона речи. Дети занимаются словотворчеством на основе грамматических правил. Речь детей при взаимодействии друг с другом носит ситуативный характер, а при общении со взрослым становится вне ситуативной.

В *познавательном развитии* 4-5 летних детей характерна высокая мыслительная активность. 5-ти летние «почемучки» интересуются причинно-следственными связями в разных сферах жизни (изменения в живой и неживой природе, происхождение человека), профессиональной деятельностью взрослых и др., то есть начинает формироваться представление о различных сторонах окружающего мира. К 5-ти годам более развитым становится восприятие. Дети оказываются способными назвать форму на которую похож тот или иной предмет. Они могут вычленять в сложных объектах простые формы и из простых форм воссоздавать сложные объекты. Дети способны упорядочить группы предметов по сенсорному признаку – величине, цвету; выделить такие параметры, как высота, длина и ширина. Совершенствуется ориентация в пространстве. Возрастает объем памяти. Дети запоминают до 7-8 названий предметов. Начинает складываться произвольное запоминание:

дети способны принять задачу на запоминание, помнят поручения взрослых, могут выучить небольшое стихотворение и т.д. Начинает развиваться образное мышление. Дети оказываются способными использовать простые схематизированные изображения для решения несложных задач. Увеличивается устойчивость внимания. Ребенку оказывается доступной сосредоточенная деятельность в течение 15-20 минут.

Усложняется *конструирование*. Постройки могут включать 5-6 деталей. Формируются навыки конструирования по собственному замыслу, а также планирование последовательности действий.

#### *Художественно-эстетическое развитие*

На пятом году жизни ребенок осознаннее воспринимает произведения художественно-изобразительно-музыкального творчества, легко устанавливает простые причинные связи в сюжете, композиции и т.п., эмоционально откликается на отраженные в произведении искусства действия, поступки, события, соотносит увиденное со своими представлениями о красивом, радостном, печальном, злом и т.д. У ребенка появляется желание делиться своими впечатлениями от встреч с искусством, со взрослыми и сверстниками. Продолжает развиваться воображение. Формируются такие его особенности, как оригинальность и произвольность. Дети могут самостоятельно придумать небольшую сказку на заданную тему.

Значительное развитие получает *изобразительная деятельность*. *Рисунки* становятся предметным и детализированным. В этом возрасте дети рисуют предметы прямоугольной, овальной формы, простые изображения животных. Дети могут своевременно насыщать ворс кисти краской, промывать по окончании работы. Графическое изображение человека характеризуется наличием туловища, глаз, рта, носа, волос, иногда одежды и ее деталей. Дети могут *вырезать* ножницами по прямой, диагонали, к 5 годам овладевают приемами вырезывания предметов круглой и овальной формы. *Лепят* предметы круглой, овальной, цилиндрической формы, простейших животных, рыб, птиц.

К 5-ти годам ребенок выполняет элементарные танцевальные движения (пружинка, подскоки, кружение и т.д.). Может петь протяжно, при этом вместе начинать и заканчивать пение. Развитию исполнительской деятельности способствует доминирование в данном возрасте продуктивной мотивации (спеть песню, станцевать танец, сыграть на инструменте). Дети делают первые попытки творчества.

#### ***Возрастная характеристика, контингента детей 5-6 лет***

##### *Физическое развитие*

Продолжается процесс окостенения скелета ребенка. Дошкольник более совершенно овладевает различными видами *движений*. Тело приобретает заметную устойчивость. Дети к 6 годам уже могут совершать пешие прогулки, но на небольшие расстояния. Шестилетние дети значительно точнее выбирают движения, которые им надо выполнить. У них обычно отсутствуют лишние движения, которые наблюдаются у детей 3-5 лет. В период с 5 до 6 лет ребенок постепенно начинает адекватно оценивать результаты своего участия в играх соревновательного характера. Удовлетворение полученным результатом к 6 годам начинает доставлять ребенку радость, способствует эмоциональному благополучию и поддерживает положительное

отношение к себе («я хороший, ловкий» и т.д.). Уже начинают наблюдаться различия в движениях мальчиков и девочек (у мальчиков - более прерывистые, у девочек – мягкие, плавные).

К 6 годам совершенствуется развитие мелкой *моторики* пальцев рук. Некоторые дети могут продеть шнурок в ботинок и завязать бантиком.

В старшем возрасте продолжают совершенствоваться *культурно-гигиенические навыки*: умеет одеться в соответствии с условиями погоды, выполняет основные правила личной гигиены, соблюдает правила приема пищи, проявляет навыки самостоятельности. Полезные привычки способствуют усвоению основ здорового образа жизни.

#### *Познавательно-речевое развитие*

*Общение* детей выражается в свободном диалоге со сверстниками и взрослыми, выражении своих чувств и намерений с помощью речевых и неречевых (жестовых, мимических, пантомимических) средств.

Продолжает совершенствоваться *речь*, в том числе ее звуковая сторона. Дети могут правильно воспроизводить шипящие, свистящие и сонорные звуки. Развивается фонематический слух, интонационная выразительность речи при чтении стихов в сюжетно-ролевой игре и в повседневной жизни. Совершенствуется грамматический строй речи. Дети используют все части речи, активно занимаются словотворчеством. Богаче становится лексика: активно используются синонимы и антонимы. Развивается связная речь: дети могут пересказывать, рассказывать по картинке, передавая не только главное, но и детали.

В *познавательной деятельности* продолжает совершенствоваться восприятие цвета, формы и величины, строения предметов; представления детей систематизируются. Дети называют не только основные цвета и их оттенки, но и промежуточные цветовые оттенки; форму прямоугольников, овалов, треугольников. К 6-ти годам дети легко выстраивают в ряд – по возрастанию или убыванию – до десяти предметов разных по величине. Однако дошкольники испытывают трудности при анализе пространственного положения объектов, если сталкиваются с несоответствием формы и их пространственного расположения. В старшем дошкольном возрасте продолжает развиваться образное мышление. Дети способны не только решить задачу в наглядном плане, но и совершить преобразования объекта. Продолжают совершенствоваться обобщения, что является основой словесно-логического мышления. 5-6 лет - это возраст творческого воображения. Дети самостоятельно могут сочинить оригинальные правдоподобные истории. Наблюдается переход от произвольного к произвольному вниманию.

*Конструирование* характеризуется умением анализировать условия, в которых протекает эта деятельность. Дети используют и называют различные детали деревянного конструктора. Могут заменять детали постройки в зависимости от имеющегося материала. Овладевают обобщенным способом обследования образца. Конструктивная деятельность может осуществляться на основе схемы, по замыслу и по условиям. Дети могут конструировать из бумаги, складывая ее в несколько раз (2,4,6 сгибов); из природного материала.

#### *Социально-личностное развитие*

Дети проявляют высокую познавательную активность. Ребенок нуждается в содержательных контактах со сверстниками. Их речевые контакты становятся все более длительными и активными. Дети самостоятельно объединяются в небольшие группы на основе взаимных симпатий. В этом возрасте дети имеют дифференцированное представление о своей гендерной принадлежности по существенным признакам (женские и мужские качества, особенности проявления чувств).

Ярко проявляет интерес к игре.

*В игровой деятельности* дети шестого года жизни уже могут распределять роли до начала игры и строят свое поведение, придерживаясь роли. Игровое взаимодействие сопровождается речью, соответствующей и по содержанию, и интонационно взятой роли. Речь, сопровождающая реальные отношения детей, отличается от ролевой речи. При распределении ролей могут возникать конфликты, связанные с субординацией ролевого поведения. Наблюдается организация игрового пространства, в котором выделяются смысловой «центр» и «периферия». В игре дети часто пытаются контролировать друг друга - указывают, как должен вести себя тот или иной персонаж.

Ребенок пытается сравнивать ярко выраженные эмоциональные состояния, видеть проявления эмоционального состояния в выражениях, жестах, интонации голоса. Проявляет интерес к поступкам сверстников.

*В трудовой деятельности* освоенные ранее виды детского труда выполняются качественно, быстро, осознанно. Активно развиваются планирование и самооценивание трудовой деятельности.

*Художественно-эстетическое развитие*

*В изобразительной деятельности* 5-6 летний ребенок свободно может изображать предметы круглой, овальной, прямоугольной формы, состоящих из частей разной формы и соединений разных линий. Расширяются представления о цвете (знают основные цвета и оттенки, самостоятельно может приготовить розовый и голубой цвет). Старший возраст – это возраст активного *рисования*. Рисунки могут быть самыми разнообразными по содержанию: это жизненные впечатления детей, иллюстрации к фильмам и книгам, воображаемые ситуации. Обычно рисунки представляют собой схематичные изображения различных объектов, но могут отличаться оригинальностью композиционного решения. Изображение человека становится более детализированным и пропорциональным. По рисунку можно судить о половой принадлежности и эмоциональном состоянии изображенного человека. Рисунки отдельных детей отличаются оригинальностью, креативностью. В *лепке* детям не представляется трудности создать более сложное по форме изображение. Дети успешно справляются с вырезыванием предметов прямоугольной и круглой формы разных пропорций.

Старших дошкольников отличает яркая эмоциональная реакция на *музыку*. Появляется интонационно-мелодическая ориентация музыкального восприятия. Дошкольники могут петь без напряжения, плавно, отчетливо произнося слова; свободно выполняют танцевальные движения: полуприседания с выставлением ноги на пятку, поочередное выбрасывание ног вперед в прыжке и т.д. Могут импровизировать, сочинять мелодию на заданную тему. Формируются первоначальные представления о жанрах и видах музыки.

## 1.6. Организация педагогической диагностики и мониторинга.

Педагогическая диагностика воспитателя детского сада преимущественно направлена на изучение ребенка дошкольного возраста для познания его индивидуальности и оценки его развития как субъекта познания, общения и деятельности; на понимание мотивов его поступков, видение скрытых резервов личностного развития, предвидение его поведения в будущем. Понимание ребенка помогает педагогу сделать условия воспитания и обучения максимально приближенными к реализации детских потребностей, интересов, способностей, способствует поддержке и развитию детской индивидуальности.

Познание и понимание педагогом ребенка дошкольного возраста как основная цель педагогической диагностики в ДОО определяет использование им *преимущественно малоформализованных диагностических методов*, ведущими среди которых являются наблюдение проявлений ребенка в деятельности и общении с другими субъектами педагогического процесса, а также свободные беседы с детьми.

В качестве дополнительных методов используются анализ продуктов детской деятельности, простые тесты, специальные диагностические ситуации.

Педагогическая диагностика достижений ребенка направлена на изучение:

- деятельностных умений ребенка;
- интересов, предпочтений, склонностей ребенка;
- личностных особенностей ребенка;
- поведенческих проявлений ребенка;
- особенностей взаимодействия ребенка со сверстниками;
- особенностей взаимодействия ребенка со взрослыми.

**Индивидуальная карта развития ребенка** – документ, включающий в себя основные показатели развития ребенка, посещающего дошкольное образовательное учреждение, в динамике.

**Цель использования карты** – выявление и обобщение в одном документе индивидуальных психофизических, личностных особенностей воспитанника, уровня психического развития, усвоения программного материала и как результат - проектирование индивидуального образовательного маршрута (ИОМ) в рамках образовательного процесса конкретного дошкольного учреждения. Индивидуальная карта развития заводится один раз при поступлении воспитанника в дошкольное образовательное учреждение и заполняется на каждого воспитанника на протяжении всего периода посещения детского сада воспитателями и специалистами, которые ведут образовательную и коррекционно-развивающую работу с ребенком. В карту вносятся показатели развития на начало и конец учебного года, рекомендации специалистов по проектированию индивидуального образовательного маршрута, который решает задачу создания психолого-педагогического сопровождения развития ребёнка. Эффективность психолого-педагогического сопровождения заложена в организации тесного взаимодействия между всеми участниками образовательного процесса по созданию благоприятных условий воспитания, коррекции и развития детей в детском саду. Для реализации основной цели психолого-педагогического сопровождения необходимо обеспечить информационный обмен, единое информационное пространство. Данные, полученные в результате педагогической диагностики должны

координировать дальнейшую деятельность педагогов с дошкольниками. На особом контроле воспитателей и специалистов должны быть дети, показавшие низкий и высокий уровень развития освоения каких-либо образовательных областей. Для работы с этими детьми логично выстраивать индивидуальный образовательный маршрут ребенка с целью коррекции выявленных в процессе педагогической диагностики недостатков или особых способностей ребёнка, требующих индивидуального подхода к их развитию.

Карта предназначена для воспитателей ДОО, которые ее заполняют в начале и конце учебного года, используя для этого организованное наблюдение и специальные задания. Она служит общим ориентиром в достижении основных результатов в развитии детей.

Педагогическая диагностика проводится методами наблюдения, игры или беседы. Важно, чтобы обследование проходило в атмосфере доброжелательности: ребенка следует поощрять, оказывать ему эмоциональную поддержку.

Кроме того, результаты всех детей заносятся в Сводную таблицу группы. Анализ полученных результатов позволит увидеть уровень развития детей конкретной группы и разработать коррекционно-развивающие программы на группу в целом.

Для заполнения карты воспитателю не надо организовывать специальные ситуации. Предполагается, что у педагога уже сложился определенный образ ребенка и при оценивании он использует те сведения, которые накопились за определенное время наблюдений. Если же воспитатель сомневается в оценивании, то ему необходимо провести дополнительно наблюдение за ребенком в определенных видах свободной деятельности. Предлагаемые формы для заполнения их воспитателем ориентированы на то, что в итоге в карте будет представлена информация об общей картине развития всех детей группы и о месте каждого ребенка в ней. То есть, воспитатель сможет увидеть, соответствует ли развитие различных сфер инициативы конкретного дошкольника возрастному нормативу.

#### **Рекомендации для педагогов при заполнении карты развития ребенка:**

1. Карта заполняется при поступлении ребенка в детский сад и ведется до выпуска в школу.
2. В заполнении карты принимают участие все педагоги ДОО.
3. Диагноз, группа здоровья, физкультурная группа, физическое развитие указываются, согласно данных медицинской карты ребенка.
4. Оценка результатов освоения программы дошкольного образования указывается согласно принятой в ДОО оценки диагностики (мониторинга) по 5-ти бальной шкале:
  - 1 балл - ребенок не может выполнить все параметры оценки, помощь взрослого не принимает;
  - 2 балла - ребенок с помощью взрослого выполняет некоторые параметры оценки;
  - 3 балла - ребенок выполняет все параметры оценки с частичной помощью взрослого;
  - 4 балла - ребенок выполняет самостоятельно и с частичной помощью взрослого все параметры оценки;
  - 5 баллов - ребенок выполняет все параметры оценки самостоятельно.

*Нормативными вариантами развития* можно считать средние значения по каждому ребенку или общегрупповому параметру развития *больше 3,8*. Эти же параметры в интервале средних значений *от 2,3 до 3,7* можно считать *показателями проблем* в развитии ребенка социального и/или органического генеза, а также незначительные трудности организации педагогического процесса в группе. Средние значения *менее 2,2* будут свидетельствовать о выраженном *несоответствии развития ребенка возрасту*, а также необходимости корректировки педагогического процесса в группе по данному параметру/ данной образовательной области.

**Критерии оценки уровня развития ребенка:** *высокий (В), средний (С), низкий (Н)*

5. Средний показатель выводится по итогам всех полученных данных.

### **Условные обозначения:**

н.г. - начало года

к.г. - конец года

### **Описание мониторинга**

Мониторинг образовательного процесса может быть определен как система организации сбора, хранения, обработки и распространения информации о деятельности педагогической системы, для непрерывного слежения за ее состоянием и прогнозирования развития.

Мониторинг, в отличие от диагностики, имеет более широкий спектр возможностей, благодаря своей регулярности, строгой направленности на решение задач управления, и высокой технологичности.

Мониторинг позволяет обнаружить эффективность, реализуемой образовательной деятельности и всегда ориентирован на цели этой деятельности. Система мониторинга подразумевает, помимо ожидаемых результатов, обнаружение и неожиданных эффектов, и прогнозирование проблематики в будущем. Мониторинг предполагает:

- постоянный сбор информации об объектах контроля, т.е. выполнение функции слежения;
- изучение объекта по одним и тем же критериям с целью выявления динамики изменений;
- компактность, минимальность измерительных процедур и их включенность в педагогический процесс.

Мониторинг в детском саду направлен на отслеживание качества дошкольного образования, а именно

#### **1. Качества результатов деятельности дошкольного образовательного учреждения.**

Определение результативности деятельности дошкольного образовательного учреждения, прежде всего, связано со степенью решения целевых задач: охрана жизни и укрепление здоровья детей, развитие детей раннего и дошкольного возраста, взаимодействие и поддержка семьи в процессе воспитания детей дошкольного возраста.

Исходя из этого, предметами мониторинга направлен на изучение:

- степени освоения ребенком образовательной программы, его образовательных достижений с целью индивидуализации образования, развития способностей и склонностей, интересов воспитанников;
- степени готовности ребенка к школьному обучению;
- удовлетворенности различных групп потребителей (родителей, учителей, воспитателей) деятельностью детского сада.

#### **2. Качества педагогического процесса, реализуемого в дошкольном образовательном учреждении.**

Деятельность детского сада и достижение выше обозначенных результатов обеспечивается реализацией образовательной программы. При проектировании карты мониторинга образовательного процесса следует обеспечить его направленность на отслеживание качества:

- образовательной деятельности, осуществляемой в процессе организации различных видов детской деятельности (игровой, коммуникативной, трудовой, познавательно-исследовательской, изобразительной, конструктивной, музыкальной, чтения художественной литературы) и в ходе режимных моментов;
- организации самостоятельной деятельности детей;
- взаимодействия с семьями детей по реализации основной образовательной программы дошкольного образования для детей дошкольного возраста.

#### **3. Качества условий деятельности дошкольного образовательного учреждения.**

Реализация образовательного процесса возможна при обеспечении соответствующими ресурсами и создании необходимых условий.



Поэтому в систему мониторинга должен быть включен анализ условий, обеспечивающих качество образовательного процесса в детском саду:

- особенности профессиональной компетентности педагогов;
- развивающая предметно-пространственная среда детского сада.

Определение направленности мониторинга предполагает следующим шагом разработку измерительного инструментария: критериев и методов проведения диагностических процедур в рамках мониторинга.

В мониторинге к критериям предъявляется одно, но чрезвычайно важное требование -критерий должен позволять производить измерение. Измерение -это определение степени выраженности исследуемого признака, сопоставление со шкалой, нормой или другим измерением. Некоторые критерии имеют очень слабую динамику, и их измерение имеет смысл производить один раз в несколько лет. Другие изменяются быстрее. В качестве методов мониторинга используются методы, схожие с методами педагогической диагностики: формализованные и мало формализованные методы.

*Формализованные методы:* тесты, опросники, методы проективной техники и психофизиологические методы. Для них характерны определенная регламентация, объективизация процедуры обследования или испытания (точное соблюдение инструкций, строго определенные способы предъявления стимульного материала, невмешательство исследователя в деятельность испытуемого и другое), стандартизация (установление единообразия проведения обработки и представления результатов диагностических экспериментов), надежность и валидность. Эти методики позволяют собрать диагностическую информацию в относительно короткие сроки и в таком виде, который дает возможность количественно и качественно сравнивать полученные результаты.

*Малоформализованные методы:* наблюдение, беседа, анализ продуктов детской деятельности. Эти методы дают очень ценные сведения о ребенке, особенно когда предметом изучения выступают такие явления, которые мало поддаются объективизации (например, ценностные ориентации, отношение ребенка к различным явлениям) или являются чрезвычайно изменчивыми по своему содержанию (динамика интересов, состояний, настроений и так далее). Следует иметь в виду, что малоформализованные методы очень трудоемки. Только наличие высокого уровня культуры проведения при наблюдении, беседах с детьми помогает избежать влияния случайных и побочных факторов на результаты диагностики.

Этапы мониторинга также схожи с этапами диагностической деятельности, описанными выше.

- 1.Определение объекта и цели мониторинга, формулирование эталона, определение критериев и показателей, диагностических методов.
- 2.Практический сбор информации об объекте мониторинга
3. Обработка и анализ полученной информации, а также уже имеющейся информации из существующих источников.
- 4.Интерпретация и комплексная оценка объекта на основе полученной информации, прогноз развития объекта.
- 5.Принятие управленческого решения об изменении деятельности.

Результаты педагогического мониторинга можно охарактеризовать как:

- описательные, ограничивающиеся выявлением отдельных (иногда несущественных) связей и процессов объекта исследования;
- сущностные, определяющие особенности и характер протекания значимых внутренних связей и процессов объекта;
- репродуктивные, характеризующие развитие объекта в прошлом на основании ранее полученных данных;
- продуктивные, прогнозирующие развитие объекта в целом или отдельных его сторон, свойств, качеств;
- интегральные, исследующие важнейшие внутренние и внешние связи, свойства, отношения объекта исследования.

## Часть, формируемая участниками образовательных отношений

### 1.7. Пояснительная записка.

Данная часть Программы учитывает образовательные потребности, интересы и мотивы воспитанников, членов их семей и педагогов и ориентирована на:

- выбор парциальных программ и форм организации работы с детьми, которые в наибольшей степени соответствуют потребностям и интересам воспитанников ДОУ, а также возможностям педагогического коллектива;
- сложившиеся традиции ДОУ.

На основании запросов членов образовательного процесса (с учетом результатов мониторинга обследования воспитанников и анкетирования членов их семей, а также педагогов) осуществлен подбор парциальных образовательных программ различной направленности и программ, созданных самостоятельно образовательной организацией отвечающих требованиям всех участников согласно их запросам и мотивации.

В Федеральном государственном образовательном стандарте дошкольного образования среди задач, на решение которых он направлен, выделена задача «...развития ... интеллектуальных, ... качеств, инициативности, самостоятельности и ответственности ребенка, формирования предпосылок учебной деятельности» (подпункт 6 пункта 1.6 раздела 1).

С этой целью нам видится необходимость усиления

**образовательной области «Речевое развитие»** через реализацию парциальной программы:

- «Театрализованные занятия в детском саду» М.Д. Маханевой

**образовательной области «Художественно-эстетическое развитие»** через реализацию парциальной программы:

- «Природа и художник» Т. Копцевой

#### 1.7.1. Цель и задачи программы «Театрализованные занятия в детском саду» в рамках формируемой части участниками образовательных отношений. Планируемые результаты освоения программы.

Часть, формируемая участниками образовательного процесса в рамках образовательной области «Речевое развитие» представлена реализацией парциальной программы «Театрализованные занятия в детском саду» М.Д. Маханевой.

**Цель программы** – Формирование творческой личности, обладающей широким кругозором, богатым духовным миром, творческими способностями и способной к успешной социальной адаптации путем приобщения к искусству театра.

**Задачи данной программы:**

❖ **Образовательные:**

Ознакомить детей всех возрастных групп с различными видами театров (кукольный, драматический, музыкальный, детский, театр зверей и др.).

Приобщить детей к театральной культуре, обогатить их театральный опыт: знания детей о театре, его истории, устройстве, театральных профессиях, костюмах, атрибутах, театральной терминологии, театрах города Москвы.

❖ **Развивающие:**

Развить у детей ряд психологических качеств: воображения, речи, чувства видения пространства сцены, умение «читать» характеры персонажей пьесы (в соответствии с их возрастными особенностями).

Развить интерес к истории различных видов искусств, театра, истории мировой культуры.

Создать условия для развития творческой активности детей, участвующих в театрализованной деятельности, а также поэтапного освоения детьми различных видов творчества по возрастным группам.

❖ **Воспитательные:**

Воспитывать у детей художественный вкус.

Формировать морально-этические нормы поведения.

Формировать в каждом ребенке творческую личность, обладающую бесконечной внутренней свободой и нравственной ответственностью.

**Планируемые результаты освоения программы:**

1. Умение оценивать и использовать полученные знания и умения в области театрального искусства.
2. Использование необходимых актерских навыков: свободно взаимодействовать с партнером, действовать в предлагаемых обстоятельствах, импровизировать, сосредоточивать внимание, эмоциональную память, общаться со зрителем.
3. Владение необходимыми навыками пластической выразительности и сценической речи.
4. Использование практических навыков при работе над внешним обликом героя - подбор грима, костюмов, прически.
5. Повышение интереса к изучению материала, связанного с искусством театра, литературой.
6. Активное проявление своих индивидуальных способностей в работе над спектаклем: обсуждение костюмов, декораций.
7. Создание спектаклей различной направленности, участие в них педагогов, детей и родителей в самом различном качестве.

**1.7.3. Цель и задачи программы «Природа и художник» в рамках формируемой части участниками образовательных отношений. Планируемые результаты освоения программы.**

**Основные цели и задачи**

**Целью программы** является формирование у детей дошкольного возраста целостных представлений о природе как живом организме, формирования эстетического отношения к окружающему миру и творческой самореализации.

Программа сочетает в себе формирование у детей представлений о природе как живом организме и развитие их творческой деятельности. Средствами изобразительного искусства автор предлагает решать задачи экологического и эстетического воспитания детей, приобщать их к мировой художественной культуре, посредством системы творческих заданий развивать у дошкольников эмоционально-ценностное отношение к миру, а также их собственные творческие навыки и умения. В программе представлена система работы с детьми, которая включает в себя не просто усвоение суммы знаний, а формирование умений правильного поведения в различных ситуациях.

**Планируемые результаты освоения программы:**

- эмоционально-ценностное отношение к окружающему миру (природе, семье, Родине, людям, животным); толерантное принятие разнообразия культурных явлений; художественный вкус и способность к эстетической оценке произведений искусства и явлений окружающей жизни;
- способность к художественно-образному познанию мира, умению применять полученные знания в своей собственной художественно-творческой деятельности;
- навыки использования различных материалов для работы в разных техниках (живопись, графика, скульптура, декоративно-прикладное искусство, художественное конструирование), стремление использовать художественные умения для создания красивых вещей или их украшения.

## **II. СОДЕРЖАТЕЛЬНЫЙ РАЗДЕЛ.**

### **Обязательная часть**

#### **2.1. Содержание психолого-педагогической работы по освоению детьми образовательных областей.**

Содержание программы ориентировано на разностороннее развитие дошкольников с учетом их возрастных и индивидуальных особенностей и определяется в соответствии с направлениями развития ребенка, соответствует основным положениям возрастной психологии и дошкольной педагогики и обеспечивает единство воспитательных, развивающих и обучающих целей и задач. Задачи психолого-педагогической работы по формированию физических, интеллектуальных и личностных качеств детей решаются интегрированно в ходе освоения всех образовательных областей наряду с задачами, отражающими специфику каждой образовательной области.

Для успешной реализации программы обеспечены следующие психолого-педагогические условия:

- уважение взрослых к человеческому достоинству детей, формирование и поддержка их положительной самооценки, уверенности в собственных возможностях и способностях;
- использование в образовательной деятельности форм и методов работы с детьми, соответствующих их возрастным и индивидуальным особенностям (недопустимость как искусственного ускорения, так и искусственного замедления развития детей);
- построение образовательной деятельности на основе взаимодействия взрослых с детьми, ориентированного на интересы и возможности каждого ребенка и учитывающего социальную ситуацию его развития;
- поддержка взрослыми положительного, доброжелательного отношения детей друг к другу и взаимодействия детей друг с другом в разных видах деятельности;
- поддержка инициативы и самостоятельности детей в специфических для них видах деятельности; возможность выбора детьми материалов, видов активности, участников совместной деятельности и общения; защита детей от всех форм физического и психического насилия;

– поддержка родителей (законных представителей) в воспитании детей, охране и укреплении их здоровья, вовлечение семей непосредственно в образовательную деятельность.

Содержание программы представлено по пяти образовательным областям, заданным ФГОС ДО: социально-коммуникативное, познавательное, речевое, художественно-эстетическое и физическое развитие. В каждой образовательной области сформулированы общая целевая направленность, которая относится ко всем возрастам, образовательные задачи и содержание образовательной работы по реализации этой общей направленности отнесены к календарным возрастам детей.

Предлагаемое программное содержание включает в себя также формы организации образовательного процесса, средства и методы освоения этого содержания. Они отличаются многообразием: показ и объяснение, постановка задач проблемного характера, проведение экскурсий, бесед, организация детского экспериментирования как с предметными, с природными объектами, так и с текстами, использование игровых приемов, мотивирующих деятельность детей и пр. Они отвечают как возрастным особенностям детей, так и специфике освоения самого содержания, благодаря чему создаются условия для успешной реализации поставленных образовательных задач.

### **2.1.1. Образовательная область «Социально-коммуникативное развитие»**

Содержание образовательной работы по социально - коммуникативному развитию направлено на усвоение норм и ценностей, принятых в обществе, включая моральные и нравственные ценности; развитие общения и взаимодействия ребенка с взрослыми и сверстниками; становление самостоятельности, целенаправленности и саморегуляции собственных действий; развитие социального и эмоционального интеллекта, эмоциональной отзывчивости, сопереживания, формирование готовности к совместной деятельности со сверстниками, формирование уважительного отношения и чувства принадлежности к своей семье, малой родине и Отечеству, представлений о социокультурных ценностях нашего народа, об отечественных традициях и праздниках; формирование основ безопасности в быту, социуме, природе.

#### **Основные цели и задачи**

*Социализация, развитие общения, нравственное воспитание.* Усвоение норм и ценностей, принятых в обществе, воспитание моральных и нравственных качеств ребенка, формирование умения правильно оценивать свои поступки и поступки сверстников.

Развитие общения и взаимодействия ребенка с взрослыми и сверстниками, развитие социального и эмоционального интеллекта, эмоциональной отзывчивости, сопереживания, уважительного и доброжелательного отношения к окружающим.

Формирование готовности детей к совместной деятельности, развитие умения договариваться, самостоятельно разрешать конфликты со сверстниками.

*Ребенок в семье и сообществе, патриотическое воспитание.* Формирование образа Я, уважительного отношения и чувства принадлежности к своей семье и к сообществу детей и взрослых в организации; формирование гендерной, семейной, гражданской принадлежности; воспитание любви к Родине, гордости за ее достижения, патриотических чувств.

*Самообслуживание, самостоятельность, трудовое воспитание.* Развитие навыков самообслуживания; становление самостоятельности, целенаправленности и саморегуляции собственных действий.

Воспитание культурно-гигиенических навыков.

Формирование позитивных установок к различным видам труда и творчества, воспитание положительного отношения к труду, желания трудиться.

Воспитание ценностного отношения к собственному труду, труду других людей и его результатам. Формирование умения ответственно относиться к порученному заданию (умение и желание доводить дело до конца, стремление сделать его хорошо).

Формирование первичных представлений о труде взрослых, его роли в обществе и жизни каждого человека.

*Формирование основ безопасности.* Формирование первичных представлений о безопасном поведении в быту, социуме, природе. Воспитание осознанного отношения к выполнению правил безопасности.

Формирование осторожного и осмотрительного отношения к потенциально опасным для человека и окружающего мира природы ситуациям.

Формирование представлений о некоторых типичных опасных ситуациях и способах поведения в них.

Формирование элементарных представлений о правилах безопасности дорожного движения; воспитание осознанного отношения к необходимости выполнения этих правил.

## **Содержание психолого-педагогической работы по образовательной области «Социально - коммуникативное развитие»**

### Социализация, развитие общения, нравственное воспитание

#### **Первая младшая группа (от 2 до 3 лет)**

Формировать у детей опыт поведения в среде сверстников, воспитывать чувство симпатии к ним. Способствовать накоплению опыта доброжелательных взаимоотношений со сверстниками, воспитывать эмоциональную отзывчивость (обращать внимание детей на ребенка, проявившего заботу о товарище, поощрять умение пожалеть, посочувствовать).

Формировать у каждого ребенка уверенность в том, что его, как и всех детей, любят, о нем заботятся; проявлять уважительное отношение к интересам ребенка, его нуждам, желаниям, возможностям.

Воспитывать отрицательное отношение к грубости, жадности; развивать умение играть не ссорясь, помогать друг другу и вместе радоваться успехам, красивым игрушкам и т.п.

Воспитывать элементарные навыки вежливого обращения: здороваться, прощаться, обращаться с просьбой спокойно, употребляя слова «спасибо» и «пожалуйста». Формировать умение спокойно вести себя в помещении и на улице: не шуметь, не бегать, выполнять просьбу взрослого.

Воспитывать внимательное отношение и любовь к родителям и близким людям. Приучать детей не перебивать говорящего взрослого, формировать умение подождать, если взрослый занят.

#### **Вторая младшая группа (от 3 до 4 лет)**

Закреплять навыки организованного поведения в детском саду, дома, на улице. Продолжать формировать элементарные представления о том, что хорошо и что плохо.

Обеспечивать условия для нравственного воспитания детей. Поощрять попытки пожалеть сверстника, обнять его, помочь. Создавать игровые ситуации, способствующие формированию внимательного, заботливого отношения к окружающим. Приучать детей общаться спокойно, без крика.

Формировать доброжелательное отношение друг к другу, умение делиться с товарищем, опыт правильной оценки хороших и плохих поступков.

Учить жить дружно, вместе пользоваться игрушками, книгами, помогать друг другу.

Приучать детей к вежливости (учить здороваться, прощаться, благодарить за помощь).

### **Средняя группа (от 4 до 5 лет)**

Способствовать формированию личностного отношения ребенка к соблюдению (и нарушению) моральных норм: взаимопомощи, сочувствия обиженному и несогласия с действиями обидчика; одобрения действий того, кто поступил справедливо, уступил по просьбе сверстника (разделил кубики поровну).

Продолжать работу по формированию доброжелательных взаимоотношений между детьми (рассказывать о том, чем хорош каждый воспитанник, помогать каждому ребенку как можно чаще убеждаться в том, что он хороший, что его любят и пр.).

Учить коллективным играм, правилам добрых взаимоотношений.

Воспитывать скромность, отзывчивость, желание быть справедливым, сильным и смелым; учить испытывать чувство стыда за неблаговидный поступок.

Напоминать детям о необходимости здороваться, прощаться, называть работников дошкольного учреждения по имени и отчеству, не вмешиваться в разговор взрослых, вежливо выражать свою просьбу, благодарить за оказанную услугу.

### **Старшая группа (от 5 до 6 лет)**

Воспитывать дружеские взаимоотношения между детьми; привычку сообща играть, трудиться, заниматься; стремление радовать старших хорошими поступками; умение самостоятельно находить общие интересные занятия.

Воспитывать уважительное отношение к окружающим.

Учить заботиться о младших, помогать им, защищать тех, кто слабее. Формировать такие качества, как сочувствие, отзывчивость.

Воспитывать скромность, умение проявлять заботу об окружающих, с благодарностью относиться к помощи и знакам внимания.

Формировать умение оценивать свои поступки и поступки сверстников. Развивать стремление детей выражать свое отношение к окружающему, самостоятельно находить для этого различные речевые средства.

Расширять представления о правилах поведения в общественных местах; об обязанностях в группе детского сада, дома.

Обогащать словарь детей вежливыми словами (здравствуйте, до свидания, пожалуйста, извините, спасибо и т.д.). Побуждать к использованию в речи фольклора (поговорки, пословицы, потешки и др.). Показать значение родного языка в формировании основ нравственности.

## *Ребенок в семье и сообществе, патриотическое воспитание*

### **Первая младшая группа (от 2 до 3 лет)**

*Я.* Формировать у детей элементарные представления о себе, об изменении своего социального статуса (взрослении) в связи с началом посещения детского сада; закреплять умение называть свое имя.

Формировать у каждого ребенка уверенность в том, что взрослые любят его, как и всех остальных детей.

*Семья.* Воспитывать внимательное отношение к родителям, близким людям. Поощрять умение называть имена членов своей семьи.

*Детский сад.* Развивать представления о положительных сторонах детского сада, его общности с домом (тепло, уют, любовь и др.) и отличиях от домашней обстановки (больше друзей, игрушек, самостоятельности и т. д.).

Обращать внимание детей на то, в какой чистой, светлой комнате они играют, как много в ней ярких, красивых игрушек, как аккуратно заправлены кровати. На прогулке обращать внимание детей на красивые растения, оборудование участка, удобное для игр и отдыха.

Развивать умение ориентироваться в помещении группы, на участке.

*Родная страна.* Напоминать детям название города (поселка), в котором они живут.

### **Вторая младшая группа (от 3 до 4 лет)**

*Я.* Постепенно формировать образ Я. Сообщать детям разнообразные, касающиеся непосредственно их сведения (ты мальчик, у тебя серые глаза, ты любишь играть и т.п.), в том числе сведения о прошлом (не умел ходить, говорить; ел из бутылочки) и о происшедших с ними изменениях (сейчас умеешь правильно вести себя за столом, рисовать, танцевать; знаешь «вежливые» слова).

*Семья.* Беседовать с ребенком о членах его семьи (как зовут, чем занимаются, как играют с ребенком и пр.).

*Детский сад.* Формировать у детей положительное отношение к детскому саду. Обращать их внимание на красоту и удобство оформления групповой комнаты, раздевалки (светлые стены, красивые занавески, удобная мебель, новые игрушки, в книжном уголке аккуратно расставлены книги с яркими картинками).

Знакомить детей с оборудованием и оформлением участка для игр и занятий, подчеркивая его красоту, удобство, веселую, разноцветную окраску строений.

Обращать внимание детей на различные растения, на их разнообразие и красоту.

Вовлекать детей в жизнь группы, воспитывать стремление поддерживать чистоту и порядок в группе, формировать бережное отношение к игрушкам, книгам, личным вещам и пр. Формировать чувство общности, значимости каждого ребенка для детского сада.

Совершенствовать умение свободно ориентироваться в помещениях и на участке детского сада.

Формировать уважительное отношение к сотрудникам детского сада (музыкальный руководитель, медицинская сестра, заведующая, старший воспитатель и др.), их труду; напоминать их имена и отчества.

**Родная страна.** Формировать интерес к малой родине и первичные представления о ней: напоминать детям название города (поселка), в котором они живут; побуждать рассказывать о том, где они гуляли в выходные дни (в парке, сквере, детском городке) и пр.

### **Средняя группа (от 4 до 5 лет)**

*Я.* Формировать представления о росте и развитии ребенка, его прошлом, настоящем и будущем («я был маленьким, я расту, я буду взрослым»). Формировать первичные представления детей об их правах (на игру, доброжелательное отношение, новые знания и др.) и обязанностях в группе детского сада, дома, на улице, на природе (самостоятельно кушать, одеваться, убирать игрушки и др.). Формировать у каждого ребенка уверенность в том, что он хороший, что его любят.

Формировать первичные гендерные представления (мальчики сильные, смелые; девочки нежные, женственные).

*Семья.* Углублять представления детей о семье, ее членах. Дать первоначальные представления о родственных отношениях (сын, мама, папа, дочь и т. д.).

Интересоваться тем, какие обязанности по дому есть у ребенка (убирать игрушки, помогать накрывать на стол и т. п.).

*Детский сад.* Продолжать знакомить детей с детским садом и его сотрудниками. Совершенствовать умение свободно ориентироваться в помещениях детского сада. Закреплять навыки бережного отношения к вещам, учить использовать их по назначению, ставить на место.

Знакомить с традициями детского сада. Закреплять представления ребенка о себе как о члене коллектива, развивать чувство общности с другими детьми. Формировать умение замечать изменения в оформлении группы и зала, участка детского сада (как красиво смотрятся



яркие, нарядные игрушки, рисунки детей и т. п.). Привлекать к обсуждению и посильному участию в оформлении группы, к созданию ее символики и традиций.

*Родная страна.* Продолжать воспитывать любовь к родному краю; рассказывать детям о самых красивых местах родного города (поселка), его достопримечательностях.

Дать детям доступные их пониманию представления о государственных праздниках.

Рассказывать о Российской армии, о воинах, которые охраняют нашу Родину (пограничники, моряки, летчики).

### **Старшая группа (от 5 до 6 лет)**

*Я.* Расширять представления ребенка об изменении позиции в связи с взрослением (ответственность за младших, уважение и помощь старшим, в том числе пожилым людям и т.д.). Через символические и образные средства углублять представления ребенка о себе в прошлом, настоящем и будущем.

Расширять традиционные гендерные представления. Воспитывать уважительное отношение к сверстникам своего и противоположного пола.

*Семья.* Углублять представления ребенка о семье и ее истории; о том, где работают родители, как важен для общества их труд. Поощрять посильное участие детей в подготовке различных семейных праздников. Приучать к выполнению постоянных обязанностей по дому.

*Детский сад.* Продолжать формировать интерес к ближайшей окружающей среде: к детскому саду, дому, где живут дети, участку детского сада и др. Обращать внимание на своеобразие оформления разных помещений.

Развивать умение замечать изменения в оформлении помещений, учить объяснять причины таких изменений; высказывать свое мнение по поводу замеченных перемен, вносить свои предложения о возможных вариантах оформления. Подводить детей к оценке окружающей среды.

Вызывать стремление поддерживать чистоту и порядок в группе, украшать ее произведениями искусства, рисунками. Привлекать к оформлению групповой комнаты, зала к праздникам. Побуждать использовать созданные детьми изделия, рисунки, аппликации (птички, бабочки, снежинки, веточки с листьями и т. п.).

Расширять представления ребенка о себе как о члене коллектива, формировать активную жизненную позицию через участие в совместной проектной деятельности, взаимодействие с детьми других возрастных групп, посильное участие в жизни дошкольного учреждения. Приобщать к мероприятиям, которые проводятся в детском саду, в том числе и совместно с родителями (спектакли, спортивные праздники и развлечения, подготовка выставок детских работ).

*Родная страна.* Расширять представления о малой Родине. Рассказывать детям о достопримечательностях, культуре, традициях родного края; о замечательных людях, прославивших свой край.

Расширять представления детей о родной стране, о государственных праздниках (8 Марта, День защитника Отечества, День Победы, Новый год и т.д.). Воспитывать любовь к Родине.

Формировать представления о том, что Российская Федерация (Россия) - огромная многонациональная страна. Рассказывать детям о том, что Москва - главный город, столица нашей Родины. Познакомить с флагом и гербом России, мелодией гимна.

Расширять представления детей о Российской армии. Воспитывать уважение к защитникам отечества. Рассказывать о трудной, но почетной обязанности защищать Родину, охранять ее спокойствие и безопасность; о том, как в годы войн храбро сражались и защищали нашу

страну от врагов прадеды, деда, отцы. Приглашать в детский сад военных, ветеранов из числа близких родственников детей. Рассматривать с детьми картины, репродукции, альбомы с военной тематикой.

### Самообслуживание, самостоятельность трудовое воспитание

#### **Первая младшая группа (от 2 до 3 лет)**

**Воспитание культурно-гигиенических навыков.** Формировать привычку (сначала под контролем взрослого, а затем самостоятельно) мыть руки по мере загрязнения и перед едой, насухо вытирать лицо и руки личным полотенцем.

Учить с помощью взрослого приводить себя в порядок; пользоваться индивидуальными предметами (носовым платком, салфеткой, полотенцем, расческой, горшком).

Формировать умение во время еды правильно держать ложку

**Самообслуживание.** Учить детей одеваться и раздеваться в определенном порядке; при небольшой помощи взрослого снимать одежду обувь (расстегивать пуговицы спереди, застёжки на липучках); в определенном порядке аккуратно складывать снятую одежду. Приучать к опрятности.

**Общественно-полезный труд.** Привлекать детей к выполнению простейших трудовых действий: совместно с взрослым и под его контролем расставлять хлебницы (без хлеба), салфетницы, раскладывать ложки и пр.

Приучать поддерживать порядок в игровой комнате, по окончании игр расставлять игровой материал по местам.

**Уважение к труду взрослых.** Поощрять интерес детей к деятельности взрослых. Обращать внимание на то, что и как делает взрослый (как ухаживает за растениями (поливает) и животными (кормит); как дворник подметает двор, убирает снег; как столяр чинит беседку и т.д.), зачем он выполняет те или иные действия. Учить узнавать и называть некоторые трудовые действия (помощник воспитателя моет посуду, приносит еду, меняет полотенца).

#### **Вторая младшая группа (от 3 до 4 лет)**

**Культурно-гигиенические навыки.** Совершенствовать культурно-гигиенические навыки, формировать простейшие навыки поведения во время еды, умывания.

Приучать детей следить за своим внешним видом; учить правильно пользоваться мылом, аккуратно мыть руки, лицо, уши; насухо вытираться после умывания, вешать полотенце на место, пользоваться расческой и носовым платком.

Формировать элементарные навыки поведения за столом: умение правильно пользоваться столовой и чайной ложками, вилкой, салфеткой; не крошить хлеб, пережевывать пищу с закрытым ртом, не разговаривать с полным ртом.

**Самообслуживание.** Учить детей самостоятельно одеваться и раздеваться в определенной последовательности (надевать и снимать одежду, расстегивать и застегивать пуговицы, складывать, вешать предметы одежды и т.п.). Воспитывать навыки опрятности, умение замечать беспорядок в одежде и устранять его при небольшой помощи взрослых.

**Общественно-полезный труд.** Формировать желание участвовать в посильном труде, умение преодолевать небольшие трудности. Побуждать детей к самостоятельному выполнению элементарных поручений: готовить материалы к занятиям (кисти, доски для лепки и пр.), после игры убирать на место игрушки, строительный материал.

Приучать соблюдать порядок и чистоту в помещении и на участке детского сада.

Во второй половине года начинать формировать у детей умения, необходимые при дежурстве по столовой (помогать накрывать стол к обеду: раскладывать ложки, расставлять хлебницы (без хлеба), тарелки, чашки и т.п.).

**Труд в природе.** Воспитывать желание участвовать в уходе за растениями и животными в уголке природы и на участке: с помощью взрослого кормить рыб, птиц, поливать комнатные растения, растения на грядках, сажать лук, собирать овощи, расчищать дорожки от снега, счищать снег со скамеек.

**Уважение к труду взрослых.** Формировать положительное отношение к труду взрослых. Рассказывать детям о понятных им профессиях (воспитатель, помощник воспитателя, музыкальный руководитель, врач, продавец, повар, шофер, строитель), расширять и обогащать представления о трудовых действиях, результатах труда.

Воспитывать уважение к людям знакомых профессий. Побуждать оказывать помощь взрослым, воспитывать бережное отношение к результатам их труда.

### **Средняя группа (от 4 до 5 лет)**

**Культурно-гигиенические навыки.** Продолжать воспитывать у детей опрятность, привычку следить за своим внешним видом.

Воспитывать привычку самостоятельно умываться, мыть руки с мылом перед едой, по мере загрязнения, после пользования туалетом.

Закреплять умение пользоваться расческой, носовым платком; при кашле и чихании отворачиваться, прикрывать рот и нос носовым платком.

Совершенствовать навыки аккуратного приема пищи: умение брать пищу понемногу, хорошо пережевывать, есть бесшумно, правильно пользоваться столовыми приборами (ложка, вилка), салфеткой, полоскать рот после еды.

**Самообслуживание.** Совершенствовать умение самостоятельно одеваться, раздеваться. Приучать аккуратно складывать и вешать одежду, с помощью взрослого приводить ее в порядок (чистить, просушивать). Воспитывать стремление быть аккуратным, опрятным.

Приучать самостоятельно готовить свое рабочее место и убирать его после окончания занятий рисованием, лепкой, аппликацией (мыть баночки, кисти, протирать стол и т.д.)

**Общественно-полезный труд.** Воспитывать у детей положительное отношение к труду, желание трудиться. Формировать ответственное отношение к порученному заданию (умение и желание доводить дело до конца, стремление сделать его хорошо).

Воспитывать умение выполнять индивидуальные и коллективные поручения, понимать значение результатов своего труда для других; формировать умение договариваться с помощью воспитателя о распределении коллективной работы, заботиться о своевременном завершении совместного задания. Поощрять инициативу в оказании помощи товарищам, взрослым.

Приучать детей самостоятельно поддерживать порядок в групповой комнате и на участке детского сада: убирать на место строительный материал, игрушки; помогать воспитателю подклеивать книги, коробки.

Учить детей самостоятельно выполнять обязанности дежурных по столовой: аккуратно расставлять хлебницы, чашки с блюдцами, глубокие тарелки, ставить салфетницы, раскладывать столовые приборы (ложки, вилки, ножи).

**Труд в природе.** Поощрять желание детей ухаживать за растениями и животными; поливать растения, кормить рыб, мыть поилки, наливать в них воду, класть корм в кормушки (при участии воспитателя).

В весенний, летний и осенний периоды привлекать детей к посильной работе на огороде и в цветнике (посев семян, полив, сбор урожая); в зимний период - к расчистке снега.

Приобщать детей к работе по выращиванию зелени для корма птицам в зимнее время; к подкормке зимующих птиц.

Формировать стремление помогать воспитателю приводить в порядок используемое в трудовой деятельности оборудование (очищать, просушивать, относить в отведенное место).

**Уважение к труду взрослых.** Знакомить детей с профессиями близких людей, подчеркивая значимость их труда. Формировать интерес к профессиям родителей.

#### **Старшая группа (от 5 до 6 лет)**

**Культурно-гигиенические навыки.** Формировать у детей привычку следить за чистотой тела, опрятностью одежды, прически; самостоятельно чистить зубы, умываться, по мере необходимости мыть руки, следить за чистотой ногтей; при кашле и чихании закрывать рот и нос платком.

Закреплять умение замечать и самостоятельно устранять беспорядок в своем внешнем виде.

Совершенствовать культуру еды: умение правильно пользоваться столовыми приборами (вилкой, ножом); есть аккуратно, бесшумно, сохраняя правильную осанку за столом; обращаться с просьбой, благодарить.

**Самообслуживание.** Закреплять умение быстро, аккуратно одеваться и раздеваться, соблюдать порядок в своем шкафу (раскладывать одежду в определенные места), опрятно заправлять постель.

Воспитывать умение самостоятельно и своевременно готовить материалы и пособия к занятию, учить самостоятельно раскладывать подготовленные воспитателем материалы для занятий, убирать их, мыть кисточки, розетки для красок, палитру, протирать столы.

**Общественно-полезный труд.** Воспитывать у детей положительное отношение к труду, желание выполнять посильные трудовые поручения. Разъяснять детям значимость их труда.

Воспитывать желание участвовать в совместной трудовой деятельности. Формировать необходимые умения и навыки в разных видах труда. Воспитывать самостоятельность и ответственность, умение доводить начатое дело до конца. Развивать творчество и инициативу при выполнении различных видов труда.

Знакомить детей с наиболее экономными приемами работы. Воспитывать культуру трудовой деятельности, бережное отношение к материалам и инструментам.

Учить оценивать результат своей работы (с помощью взрослого).

Воспитывать дружеские взаимоотношения между детьми; привычку играть, трудиться, заниматься сообща. Развивать желание помогать друг другу.

Формировать у детей предпосылки (элементы) учебной деятельности. Продолжать развивать внимание, умение понимать поставленную задачу (что нужно делать), способы ее достижения (как делать); воспитывать усидчивость; учить проявлять настойчивость, целеустремленность в достижении конечного результата.

Продолжать учить детей помогать взрослым поддерживать порядок в группе: протирать игрушки, строительный материал и т. п.

Формировать умение наводить порядок на участке детского сада (подметать и очищать дорожки от мусора, зимой — от снега, поливать песок в песочнице и пр.).

Приучать добросовестно выполнять обязанности дежурных по столовой: сервировать стол, приводить его в порядок после еды.

**Труд в природе.** Поощрять желание выполнять различные поручения, связанные с уходом за животными и растениями в уголке природы; обязанности дежурного в уголке природы (поливать комнатные растения, рыхлить почву и т.д.).

Привлекать детей к помощи взрослым и посильному труду в природе: осенью - к уборке овощей на огороде, сбору семян, пересаживанию цветущих растений из грунта в уголок природы; зимой - к сгребанию снега к стволам деревьев и кустарникам, выращиванию зеленого корма для птиц и животных (обитателей уголка природы), посадке корнеплодов, к созданию фигур и построек из снега; весной - к посеву семян овощей, цветов, высадке рассады; летом - к рыхлению почвы, поливке грядок и клумб.

**Уважение к труду взрослых.** Расширять представления детей о труде взрослых, результатах труда, его общественной значимости. Формировать бережное отношение к тому, что сделано руками человека. Прививать детям чувство благодарности к людям за их труд.

#### Формирование основ безопасности

##### **Первая младшая группа (от 2 до 3 лет)**

**Безопасное поведение в природе.** Знакомить с элементарными правилами безопасного поведения в природе.

**Безопасность на дорогах.** Формировать первичные представления о машинах, улице, дороге.

Знакомить с некоторыми видами транспортных средств.

**Безопасность собственной жизнедеятельности.** Знакомить с предметным миром и правилами безопасного обращения с предметами.

Знакомить с понятиями «можно - нельзя», «опасно».

Формировать представления о правилах безопасного поведения в играх с песком и водой (воду не пить, песком не бросаться и т.д.).

##### **Вторая младшая группа (от 3 до 4 лет)**

**Безопасное поведение в природе.** Формировать представления о простейших взаимосвязях в живой и неживой природе. Знакомить с правилами поведения в природе (не рвать без надобности растения, не ломать ветки деревьев, не трогать животных и др.).

**Безопасность на дорогах.** Расширять ориентировку в окружающем пространстве. Знакомить детей с правилами дорожного движения.

Учить различать проезжую часть дороги, тротуар, понимать значение зеленого, желтого и красного сигналов светофора.

Формировать первичные представления о безопасном поведении на дорогах (переходить дорогу, держась за руку взрослого).

Знакомить с работой водителя.

**Безопасность собственной жизнедеятельности.** Знакомить с источниками опасности дома (горячая плита, утюг и др.).

Формировать навыки безопасного передвижения в помещении (осторожно спускаться и подниматься по лестнице, держась за перила; открывать и закрывать двери, держась за дверную ручку).

Формировать умение соблюдать правила в играх с мелкими предметами (не засовывать предметы в ухо, нос; не брать их в рот).

Развивать умение обращаться за помощью к взрослым.

Развивать умение соблюдать правила безопасности в играх с песком, водой, снегом.

##### **Средняя группа (от 4 до 5 лет)**

**Безопасное поведение в природе.** Продолжать знакомить с многообразием животного и растительного мира, с явлениями неживой природы.

Формировать элементарные представления о способах взаимодействия с животными и растениями, о правилах поведения в природе.

Формировать понятия: «съедобное», «несъедобное», «лекарственные растения».

Знакомить с опасными насекомыми и ядовитыми растениями.

**Безопасность на дорогах.** Развивать наблюдательность, умение ориентироваться в помещении и на участке детского сада, в ближайшей местности.

Продолжать знакомить с понятиями «улица», «дорога», «перекресток», «остановка общественного транспорта» и элементарными правилами поведения на улице. Подводить детей к осознанию необходимости соблюдать правила дорожного движения.

Уточнять знания детей о назначении светофора и работе полицейского.

Знакомить с различными видами городского транспорта, особенностями их внешнего вида и назначения.

Знакомить со знаками дорожного движения «Пешеходный переход», «Остановка общественного транспорта».

Формировать навыки культурного поведения в общественном транспорте.

**Безопасность собственной жизнедеятельности.** Знакомить с правилами безопасного поведения во время игр. Рассказывать о ситуациях, опасных для жизни и здоровья.

Знакомить с назначением, работой и правилами пользования бытовыми электроприборами.

Закреплять умение пользоваться столовыми приборами, ножницами.

Знакомить с правилами езды на велосипеде.

Знакомить с правилами поведения с незнакомыми людьми.

Рассказывать детям о работе пожарных, причинах возникновения пожаров и правилах поведения при пожаре.

### **Старшая группа (от 5 до 6 лет)**

**Безопасное поведение в природе.** Формировать основы экологической культуры и безопасного поведения в природе.

Формировать понятия о том, что в природе все взаимосвязано, что человек не должен нарушать эту взаимосвязь, чтобы не навредить животному и растительному миру.

Знакомить с явлениями неживой природы, с правилами поведения при грозе.

Знакомить детей с правилами оказания первой помощи при ушибах и укусах насекомых.

**Безопасность на дорогах.** Уточнять знания детей об элементах дороги, о движении транспорта, о работе светофора.

Знакомить с названиями ближайших к детскому саду улиц и улиц, на которых живут дети.

Знакомить с правилами дорожного движения, правилами передвижения пешеходов и велосипедистов.

Продолжать знакомить с дорожными знаками: «Дети», «Остановка трамвая», «Остановка автобуса», «Пешеходный переход», «Пункт первой медицинской помощи», «Пункт питания», «Место стоянки», «Въезд запрещен», «Дорожные работы», «Велосипедная дорожка».

**Безопасность собственной жизнедеятельности.** Закреплять основы безопасности жизнедеятельности человека.

Продолжать знакомить с правилами безопасного поведения во время игр в разное время года (купание в водоемах, катание на велосипеде, на санках, коньках, лыжах и др.).

Расширять знания об источниках опасности в быту (электроприборы, газовая плита, утюг и др.). Закреплять навыки безопасного пользования бытовыми предметами.

Уточнять знания детей о работе пожарных, о причинах пожаров, об элементарных правилах поведения во время пожара. Знакомить с работой службы спасения - МЧС. Закреплять знания о том, что в случае необходимости взрослые звонят по телефонам «01», «02», «03».

Формировать умение обращаться за помощью к взрослым.

Учить называть свое имя, фамилию, возраст, домашний адрес, телефон.

## Формы работы с детьми по образовательной области «Социально-коммуникативное развитие»

Содержание	Возраст	Совместная деятельность	Режимные моменты	Самостоятельная деятельность
<p>1. Развитие игровой деятельности</p> <ul style="list-style-type: none"> <li>* Сюжетно-ролевые игры</li> <li>* Подвижные игры</li> <li>* Театрализованные игры</li> <li>* Дидактические игры</li> </ul>	<p>2-6 лет 1 мл., 2 мл., средняя, старшая группы</p>	<p>Занятия, экскурсии, наблюдения, чтение художественной литературы, видеоинформация, досуги, праздники, обучающие игры, досуговые игры, народные игры.</p> <p>Самостоятельные сюжетно-ролевые игры, дидактические игры, досуговые игры с участием воспитателей</p>	<p>В соответствии с режимом дня</p>	<p>Игры-экспериментирование</p> <p>Сюжетные самостоятельные игры (с собственными знаниями детей на основе их опыта). Внеигровые формы: самостоятельность дошкольников; изобразительная деятельность; труд в природе; экспериментирование; конструирование; бытовая деятельность; наблюдение</p>
<p>2. Приобщение к элементарным общепринятым нормам и правилам взаимоотношения со сверстниками и взрослыми</p>	<p>2-4 лет 1 мл., 2 мл., группы</p>	<p>Беседы, обучение, чтение худ. литературы, дидактические игры, игровые занятия, сюжетно ролевые игры, игровая деятельность (игры в парах, совместные игры с несколькими партнерами, пальчиковые игры)</p>	<p>Индивидуальная работа во время утреннего приема (беседы, показ); Культурно-гигиенические процедуры (объяснение, напоминание); Игровая деятельность во время прогулки (объяснение, напоминание)</p>	<p>Игровая деятельность, дидактические игры, сюжетно ролевые игры, самообслуживание</p>
	<p>4-6 лет средняя, старшая группы</p>	<p>Беседы- занятия, чтение худ. литературы, проблемные ситуации, поисково –творческие задания, экскурсии, праздники, просмотр видеофильмов, театрализованные постановки, решение задач</p>	<p>Индивидуальная работа во время утреннего приема Культурно-гигиенические процедуры (напоминание); Игровая деятельность во время прогулки (напоминание); дежурство; тематические досуги. Минутка вежливости</p>	<p>Игровая деятельность (игры в парах, совместные игры с несколькими партнерами, хороводные игры, игры с правилами), дидакт. игры, сюжетно-ролевые игры, дежурство, самообслуживание, подвижные, театрализованные игры, продуктивная деятельность</p>

3. Формирование гендерной, семейной и гражданской принадлежности * образ Я * семья * детский сад * родная страна * наша армия (со ст. гр.)	2-4 лет 1 мл., 2 мл., группы	Игровые упражнения, познавательные беседы, дидактические игры, праздники, музыкальные досуги, развлечения, чтение рассказ экскурсия	Прогулка Самостоятельная деятельность Тематические досуги Труд (в природе, дежурство)	сюжетно-ролевая игра, дидактическая игра, настольно- печатные игры
	4-6 лет средняя, старшая группы	Викторины, КВН, познавательные досуги, тематические досуги, чтение рассказ экскурсия	Тематические досуги Создание коллекций Проектная деятельность Исследовательская деятельность	Сюжетно-ролевая игра, дидактическая игра, настольно- печатные игры, продуктивная деятельность, дежурство
4. Формирование патриотических чувств	4-6 лет средняя, старшая группы	познавательные беседы, развлечения, моделирование, настольные игры, чтение, творческие задания, видеофильмы	Игра Наблюдение Упражнение	рассматривание иллюстраций, дидактическая игра, изобразительная деятельность
5. Формирование чувства принадлежности к мировому сообществу	4-6 лет средняя, старшая группы	познавательные викторины, КВН, конструирование, моделирование, чтение	Объяснение Напоминание Наблюдение	рассматривание иллюстраций, продуктивная деятельность, театрализация
1. Формирование основ собственной безопасности *ребенок и другие люди *ребенок и природа *ребенок дома *ребенок и улица	2-6 лет 1 мл., 2 мл., средняя, старшая группы	Беседы, обучение, Чтение Объяснение, напоминание Упражнения, Рассказ Продуктивная Деятельность Рассматривание иллюстраций Рассказы, чтение Целевые прогулки	Дидактические и настольно- печатные игры; Сюжетно-ролевые игры Минутка безопасности Показ, объяснение, бучение, напоминание	Рассматривание иллюстраций Дидактическая игра Продуктивная деятельность Для самостоятельной игровой деятельности - разметка дороги вокруг детского сада, Творческие задания, Рассматривание Иллюстраций, Дидактическая игра, Продуктивная деятельность
6. Развитие трудовой деятельности				
6.1.	2-4 лет	Напоминание,	Показ, объяснение, обучение,	Дидактическая игра Просмотр



Самообслуживание	1 мл.,2 мл., группы	беседы, потешки Разыгрывание игровых ситуаций	наблюдение. Напоминание Создание ситуаций, побуждающих детей к проявлению навыков самообслуживания	видеофильмов
	4-5 лет средняя группа	Упражнение, беседа, объяснение, поручение Чтение и рассматривание книг познавательного характера о труде взрослых, досуг	Показ, объяснение, обучение, напоминание Создание ситуаций побуждающих детей к оказанию помощи сверстнику и взрослому.	Рассказ, потешки, Напоминание Просмотр видеофильмов, Дидактические игры
	5-6 лет старшая группа	Чтение художественной литературы Поручения, игровые ситуации, Досуг	Объяснение, обучение, напоминание Дидактические и развивающие игры	Дидактические игры, рассматривание иллюстраций, сюжетно-ролевые игры
6.2. Хозяйственно-бытовой труд	2-4 лет 1 мл., 2мл., группы	Обучение, наблюдение поручения, рассматривание иллюстраций. Чтение художественной литературы, просмотр видеофильмов,	Обучение, показ, объяснение, Наблюдение. Создание ситуаций, побуждающих детей к проявлению навыков самостоятельных трудовых действий	Продуктивная деятельность, поручения, совместный труд детей
	4-5 лет средняя группа	Обучение, поручения, совместный труд, дидактические игры, продуктивная деятельность Чтение художественной литературы, просмотр видеофильмов	Обучение, показ, объяснение напоминание Дидактические и развивающие игры. Создание ситуаций, побуждающих детей к закреплению желания бережного отношения к своему труду и труду других людей	Творческие задания, дежурство, задания, поручения совместный труд детей
	5-6 лет старшая группа	Обучение, коллективный труд, поручения, дидактические игры, продуктивная деятельность, экскурсии	Обучение, показ, объяснение Трудовые поручения, участие в совместной со взрослым в уборке игровых уголков, участие в ремонте атрибутов для игр детей и книг. Уборка постели после сна, Сервировка стола, Самостоятельно раскладывать	Творческие задания, дежурство, задания, поручения

			подготовленные воспитателем материалы для занятий, убирать их	
6.3. Труд в природе	2-4 лет 1 мл., 2 мл., группы	Обучение, совместный труд детей и взрослых, беседы, чтение художественной литературы	Показ, объяснение, обучение наблюдению Дидакт. и развивающие игры. Создание ситуаций, побуждающих детей к проявлению заботливого отношения к природе. Наблюдение, как взрослый ухаживает за растениями и животными. Наблюдение за изменениями, произошедшими со знакомыми растениями и животными	Продуктивная деятельность, тематические досуги
	4-5 лет средняя группа	Обучение, совместный труд детей и взрослых, беседы, чтение художественной литературы, дидактическая игра Просмотр видеофильмов	Показ, объяснение, обучение напоминания Дидактические и развивающие игры. Трудовые поручения, участие в совместной работе со взрослым в уходе за растениями и животными, уголка природы Выращивание зелени для корма птиц в зимнее время. Подкормка птиц. Работа на огороде и цветнике	Продуктивная деятельность, ведение календаря природы совместно с воспитателем, тематические досуги
	5-6 лет старшая группа	Обучение, совместный труд детей и взрослых, беседы, чтение художественной литературы, дидактическая игра Просмотр видеофильмов целевые прогулки	Показ, объяснение, обучение напоминания Дежурство в уголке природы. Дидактические и развивающие игры. Трудовые поручения, участие в совместной работе со взрослым в уходе за растениями и животными, уголка природы	Продуктивная деятельность, ведение календаря природы, тематические досуги

6.4. Ручной труд	5-6 лет старшая группа	Совместная деятельность детей и взрослых, продуктивная деятельность	Показ, объяснение, обучение, напоминание Дидактические и развивающие игры. Трудовые поручения, Участие со взрослым по ремонту атрибутов для игр детей, подклейке книг, Изготовление пособий для занятий, самостоятельное планирование трудовой деятельности Работа с природным материалом, бумагой, тканью. игры и игрушки своими руками.	Продуктивная деятельность
6.7. Формирование первичных представлений о труде взрослых	2-4 лет 1 мл., 2 мл., группы	Наблюдение, целевые прогулки, рассказывание, чтение. Рассматривание иллюстраций	Дидактические игры, Сюжетно-ролевые игры, чтение, закрепление	Сюжетно-ролевые игры, обыгрывание, дидактические игры. Практическая деятельность
	4-6 лет средняя, старшая группы	Экскурсии, наблюдения, рассказы, обучение, чтение, рассматривание иллюстраций, просмотр видео	Дидактические игры, обучение, чтение, практическая деятельность, встречи с людьми интересных профессий, создание альбомов,	Дидактические игры, сюжетно-ролевые игры

### Формы взаимодействия с семьями воспитанников

Образовательная область	Формы взаимодействия с семьями воспитанников
Социально-коммуникативное Развитие	<ol style="list-style-type: none"> <li>1. Привлечение родителей к участию в детском празднике (разработка идей, подготовка атрибутов, ролевое участие).</li> <li>2. Анкетирование, тестирование родителей, выпуск газеты, подбор специальной литературы с целью обеспечения обратной связи с семьёй.</li> <li>3. Проведение тренингов с родителями: способы решения нестандартных ситуаций с целью повышения</li> </ol>

- компетенции в вопросах воспитания.
4. Распространение инновационных подходов к воспитанию детей через рекомендованную психолого-педагогическую литературу, периодические издания.
  5. Привлечение родителей к совместным мероприятиям по благоустройству и созданию условий в группе и на участке.
  6. Организация совместных с родителями прогулок и экскурсий по городу и его окрестностям, создание тематических альбомов.
  7. Изучение и анализ детско-родительских отношений с целью оказания помощи детям.
  8. Разработка индивидуальных программ взаимодействия с родителями по созданию предметной среды для развития ребёнка.
  9. Беседы с детьми с целью формирования уверенности в том, что их любят и о них заботятся в семье.
  10. Выработка единой системы гуманистических требований в ДОУ и семье.
  11. Повышение правовой культуры родителей.
  12. Консультативные часы для родителей по вопросам предупреждения использования методов, унижающих достоинство ребёнка.
  13. Создание фотовыставок, фотоальбомов «Я и моя семья», «Моя родословная», «Мои любимые дела», «Моё настроение».
  14. Аудио- и видеозаписи высказываний детей по отдельным проблемам с дальнейшим прослушиванием и обсуждением проблемы с родителями (За что любишь свой дом? Кто в твоём доме самый главный? Кто самый добрый? За что ты себя любишь? и др.).

### ***2.1.2. Образовательная область «Познавательное развитие»***

Содержание образовательной работы по познавательному развитию предполагает развитие интересов детей, любознательности и познавательной мотивации; формирование познавательных действий, становление сознания; развитие воображения и творческой активности; формирование первичных представлений о себе, других людях, объектах окружающего мира, о свойствах и отношениях объектов окружающего мира (форме, цвете, размере, материале, звучании, ритме, темпе, количестве, числе, части и целом, пространстве и времени, движении и покое, причинах и следствиях), о планете Земля как общем доме людей, об особенностях ее природы, многообразии стран и народов мира.

#### **Основные цели и задачи**

Развитие познавательно-исследовательской деятельности. Развитие познавательных интересов детей, расширение опыта ориентировки в окружающем, сенсорное развитие, развитие любознательности и познавательной мотивации; формирование познавательных действий, становление сознания; развитие воображения и творческой активности; формирование первичных представлений об объектах окружающего мира, о свойствах и отношениях объектов окружающего мира (форме, цвете, размере, материале, звучании, ритме, темпе, причинах и следствиях и др.).

Развитие восприятия, внимания, памяти, наблюдательности, способности анализировать, сравнивать, выделять характерные, существенные признаки предметов и явлений окружающего мира; умения устанавливать простейшие связи между предметами и явлениями, делать простейшие обобщения.

Приобщение к социокультурным ценностям. Ознакомление с окружающим социальным миром, расширение кругозора детей, формирование целостной картины мира.

Формирование первичных представлений о малой родине и Отечестве, представлений о социокультурных ценностях нашего народа, об отечественных традициях и праздниках.

Формирование элементарных представлений о планете Земля как общем доме людей, о многообразии стран и народов мира.

Формирование элементарных математических представлений. Формирование элементарных математических представлений, первичных представлений об основных свойствах и отношениях объектов окружающего мира: форме, цвете, размере, количестве, числе, части и целом, пространстве и времени.

Ознакомление с миром природы. Ознакомление с природой и природными явлениями. Развитие умения устанавливать причинно-следственные связи между природными явлениями. Формирование первичных представлений о природном многообразии планеты Земля. Формирование элементарных экологических представлений. Формирование понимания того, что человек — часть природы, что он должен беречь, охранять и защищать ее, что в природе все взаимосвязано, что жизнь человека на Земле во многом зависит от окружающей среды. Воспитание умения правильно вести себя в природе. Воспитание любви к природе, желания беречь ее.

## **Содержание психолого-педагогической работы по образовательной области «Познавательное развитие»**

### Развитие познавательно-исследовательской деятельности

#### **Первая младшая группа (от 2 до 3 лет)**

**Первичные представления об объектах окружающего мира.** Формировать представления о предметах ближайшего окружения, о простейших связях между ними.

Учить детей называть цвет, величину предметов, материал, из которого они сделаны (бумага, дерево, ткань, глина); сравнивать знакомые предметы (разные шапки, варежки, обувь и т. п.), подбирать предметы по тождеству (найди такой же, подбери пару), группировать их по способу использования (из чашки пьют и т. д.).

Упражнять в установлении сходства и различия между предметами, имеющими одинаковое название (одинаковые лопатки; красный мяч — синий мяч; большой кубик — маленький кубик).

Учить детей называть свойства предметов: большой, маленький, мягкий, пушистый и др.

**Сенсорное развитие.** Продолжать работу по обогащению непосредственного чувственного опыта детей в разных видах деятельности, постепенно включая все виды восприятия. Помогать обследовать предметы, выделяя их цвет, величину, форму; побуждать включать движения рук по предмету в процесс знакомства с ним (обводить руками части предмета, гладить их и т. д.).

**Дидактические игры.** Обогащать в играх с дидактическим материалом сенсорный опыт детей (пирамидки (башенки) из 5-8 колец разной величины; «Геометрическая мозаика» (круг, треугольник, квадрат, прямоугольник); разрезные картинки (из 2-4 частей), складные кубики (4-6 шт.) и др.); развивать аналитические способности.

Проводить дидактические игры на развитие внимания и памяти; слуховой дифференциации; тактильных ощущений, температурных различий; мелкой моторики руки (игрушки с пуговицами, крючками, молниями, шнуровкой и т.д.).

#### **Вторая младшая группа (от 3 до 4 лет)**

**Первичные представления об объектах окружающего мира.** Формировать умение сосредоточивать внимание на предметах и явлениях предметно-пространственной развивающей среды; устанавливать простейшие связи между предметами и явлениями, делать простейшие обобщения.

Учить определять цвет, величину, форму, вес предметов; расположение их по отношению к ребенку (далеко, близко, высоко). Знакомить с материалами, их свойствами (прочность, твердость, мягкость).

Поощрять исследовательский интерес, проводить простейшие наблюдения. Учить способам обследования предметов, включая простейшие опыты (тонет - не тонет, рвется - не рвется). Учить группировать и классифицировать знакомые предметы (обувь - одежда; посуда чайная, столовая, кухонная).

**Сенсорное развитие.** Обогащать чувственный опыт детей, развивать умение фиксировать его в речи. Совершенствовать восприятие (активно включая все органы чувств). Развивать образные представления (используя при характеристике предметов эпитеты и сравнения).

Создавать условия для ознакомления детей с цветом, формой, величиной, осязаемыми свойствами предметов (теплый, холодный, твердый, мягкий, пушистый и т.п.); развивать умение воспринимать звучание различных музыкальных инструментов, родной речи.

Закреплять умение выделять цвет, форму, величину как особые свойства предметов; группировать однородные предметы по нескольким сенсорным признакам: величине, форме, цвету.

Совершенствовать навыки установления тождества и различия предметов по их свойствам: величине, форме, цвету.

Подсказывать детям название форм (круглая, треугольная, прямоугольная и квадратная).

**Дидактические игры.** Подбирать предметы по цвету и величине (большие, средние и маленькие; 2-3 цветов), собирать пирамидку из уменьшающихся по размеру колец, чередуя в определенной последовательности 2-3 цвета; собирать картинку из 4-6 частей.

В совместных дидактических играх учить детей выполнять постепенно усложняющиеся правила.

#### **Средняя группа (от 4 до 5 лет)**

**Первичные представления об объектах окружающего мира.** Создавать условия для расширения представлений детей об окружающем мире, развивать наблюдательность и любознательность.

Учить выделять отдельные части и характерные признаки предметов (цвет, форма, величина), продолжать развивать умение сравнивать и группировать их по этим признакам. Формировать обобщенные представления о предметах и явлениях, умение устанавливать простейшие связи между ними.

Поощрять попытки детей самостоятельно обследовать предметы, используя знакомые и новые способы; сравнивать, группировать и классифицировать предметы по цвету, форме и величине.

Продолжать знакомить детей с признаками предметов, учить определять их цвет, форму, величину, вес. Рассказывать о материалах, из которых сделаны предметы, об их свойствах и качествах. Объяснять целесообразность изготовления предмета из определенного материала (корпус машин - из металла, шины - из резины и т.п.).

Помогать детям устанавливать связь между назначением и строением, назначением и материалом предметов.

**Сенсорное развитие.** Продолжать работу по сенсорному развитию в разных видах деятельности. Обогащать сенсорный опыт, знакомя детей с широким кругом предметов и объектов, с новыми способами их обследования. Закреплять полученные ранее навыки обследования предметов и объектов.

Совершенствовать восприятие детей путем активного использования всех органов чувств (осязание, зрение, слух, вкус, обоняние). Обогащать чувственный опыт и умение фиксировать полученные впечатления в речи.

Продолжать знакомить с геометрическими фигурами (круг, треугольник, квадрат, прямоугольник, овал), с цветами (красный, синий, зеленый, желтый, оранжевый, фиолетовый, белый, серый).

Развивать осязание. Знакомить с различными материалами на ощупь, путем прикосновения, поглаживания (характеризуя ощущения: гладкое, холодное, пушистое, жесткое, колючее и др.).

Формировать образные представления на основе развития образного восприятия в процессе различных видов деятельности.

Развивать умение использовать эталоны как общепринятые свойства и качества предметов (цвет, форма, размер, вес и т.п.); подбирать предметы по 1-2 качествам (цвет, размер, материал и т.п.).

**Проектная деятельность.** Развивать первичные навыки в проектно- исследовательской деятельности, оказывать помощь в оформлении ее результатов и создании условий для их презентации сверстникам. Привлекать родителей к участию в исследовательской деятельности детей.

**Дидактические игры.** Учить детей играм, направленным на закрепление представлений о свойствах предметов, совершенствуя умение сравнивать предметы по внешним признакам, группировать; составлять целое из частей (кубики, мозаика, пазлы).

Совершенствовать тактильные, слуховые, вкусовые ощущения детей («Определи на ощупь»). Развивать наблюдательность и внимание («Что изменилось?», «У кого колечко?»).

Помогать детям осваивать правила простейших настольно-печатных игр («Домино», «Лото»),

### **Старшая группа (от 5 до 6 лет)**

**Первичные представления об объектах окружающего мира.** Закреплять представления о предметах и явлениях окружающей действительности. Развивать умение наблюдать, анализировать, сравнивать, выделять характерные, существенные признаки предметов и явлений окружающего мира.

Продолжать развивать умение сравнивать предметы, устанавливая их сходство и различия (найди в группе предметы такой же формы, такого же цвета; чем эти предметы похожи и чем отличаются и т. д.).

Формировать умение подбирать пары или группы предметов, совпадающих по заданному признаку (длинный - короткий, пушистый - гладкий, теплый - холодный и др.).

Развивать умение определять материалы, из которых изготовлены предметы. Учить сравнивать предметы (по назначению, цвету, форме, материалу), классифицировать их (посуда - фарфоровая, стеклянная, керамическая, пластмассовая).

**Сенсорное развитие.** Развивать восприятие, умение выделять разнообразные свойства и отношения предметов (цвет, форма, величина, расположение в пространстве и т.п.), включая органы чувств: зрение, слух, осязание, обоняние, вкус.

Продолжать знакомить с цветами спектра: красный, оранжевый, желтый, зеленый, голубой, синий, фиолетовый (хроматические) и белый, серый и черный (ахроматические). Учить различать цвета по светлоте и насыщенности, правильно называть их. Показать детям особенности расположения цветовых тонов в спектре.

Продолжать знакомить с различными геометрическими фигурами, учить использовать в качестве эталонов плоскостные и объемные формы.

Формировать умение обследовать предметы разной формы; при обследовании включать движения рук по предмету. Расширять представления о фактуре предметов (гладкий, пушистый, шероховатый и т. п.). Совершенствовать глазомер.

Развивать познавательно-исследовательский интерес, показывая занимательные опыты, фокусы, привлекая к простейшим экспериментам.

**Проектная деятельность.** Создавать условия для реализации детьми проектов трех типов: исследовательских, творческих и нормативных.

Развивать проектную деятельность исследовательского типа. Организовывать презентации проектов. Формировать у детей представления об авторстве проекта.

Создавать условия для реализации проектной деятельности творческого типа. (Творческие проекты в этом возрасте носят индивидуальный характер.)

Способствовать развитию проектной деятельности нормативного типа. (Нормативная проектная деятельность - это проектная деятельность, направленная на выработку детьми норм и правил поведения в детском коллективе.)

**Дидактические игры.** Организовывать дидактические игры, объединяя детей в подгруппы по 2-4 человека; учить выполнять правила игры.

Развивать в играх память, внимание, воображение, мышление, речь, сенсорные способности детей. Учить сравнивать предметы, подмечать незначительные различия в их признаках (цвет, форма, величина, материал), объединять предметы по общим признакам, составлять из части целое (складные кубики, мозаика, пазлы), определять изменения в расположении предметов (впереди, сзади, направо, налево, под, над, посередине, сбоку).

Формировать желание действовать с разнообразными дидактическими играми и игрушками (народными, электронными, компьютерными и др.).

Побуждать детей к самостоятельности в игре, вызывая у них эмоционально-положительный отклик на игровое действие.

Учить подчиняться правилам в групповых играх. Воспитывать творческую самостоятельность. Формировать такие качества, как дружелюбие, дисциплинированность. Воспитывать культуру честного соперничества в играх-соревнованиях.

#### Приобщение к социокультурным ценностям

##### **Первая младшая группа (от 2 до 3 лет)**

Продолжать знакомить детей с предметами ближайшего окружения.

Способствовать появлению в словаре детей обобщающих понятий: игрушки, посуда, одежда, обувь, мебель и пр.

Знакомить с транспортными средствами ближайшего окружения.

##### **Вторая младшая группа (от 3 до 4 лет)**

Продолжать знакомить детей с предметами ближайшего окружения, их назначением.

Знакомить с театром через мини-спектакли и представления, а также через игры-драматизации по произведениям детской литературы.



Знакомить с ближайшим окружением (основными объектами городской/поселковой инфраструктуры): дом, улица, магазин, поликлиника, парикмахерская.

Рассказывать детям о понятных им профессиях, расширять и обогащать представления о трудовых действиях, результатах труда.

### **Средняя группа (от 4 до 5 лет)**

Создавать условия для расширения представлений детей об окружающем мире.

Расширять знания детей об общественном транспорте.

Расширять представления о правилах поведения в общественных местах.

Формировать первичные представления о школе.

Продолжать знакомить с культурными явлениями, их атрибутами, людьми, работающими в них, правилами поведения.

Дать элементарные представления о жизни и особенностях труда в городе и в сельской местности с опорой на опыт детей. Продолжать знакомить с различными профессиями (шофер, почтальон, продавец, врач и т.д.); расширять и обогащать представления о трудовых действиях, орудиях труда, результатах труда.

Формировать элементарные представления об изменении видов человеческого труда и быта на примере истории игрушки и предметов обихода.

Познакомить детей с деньгами, возможностями их использования.

### **Старшая группа (от 5 до 6 лет)**

Обогащать представления детей о мире предметов. Рассказывать о предметах, облегчающих труд человека в быту (кофемолка, миксер, мясорубка и др.), создающих комфорт (бра, картины, ковер и т.п.). Рассказывать о том, что любая вещь создана трудом многих людей («Откуда «пришел» стол?», «Как получилась книжка?» и т.п.).

Расширять представления детей о профессиях.

Расширять представления об учебных заведениях, сферах человеческой деятельности.

Продолжать знакомить с культурными явлениями (цирк, библиотека, музей и др.), их атрибутами, значением в жизни общества, связанными с ними профессиями, правилами поведения.

Продолжать знакомить с деньгами, их функциями (средство для оплаты труда, расчетов при покупках), бюджетом и возможностями семьи.

Формировать элементарные представления об истории человечества через знакомство с произведениями искусства, реконструкцию образа жизни людей разных времен.

Рассказывать детям о профессиях воспитателя, учителя, врача, строителя, работников сельского хозяйства, транспорта, торговли, связи др.; о важности и значимости их труда; о том, что для облегчения труда используется разнообразная техника.

Знакомить с трудом людей творческих профессий: художников, писателей, композиторов, мастеров народного декоративно-прикладного искусства; с результатами их труда.

### Формирование элементарных математических представлений

#### **Первая младшая группа (от 2 до 3 лет)**

**Количество.** Привлекать детей к формированию групп однородных предметов. Учить различать количество предметов (один - много).

**Величина.** Привлекать внимание детей к предметам контрастных размеров и их обозначению в речи (большой дом - маленький домик, большая матрешка - маленькая матрешка, большие мячи — маленькие мячи и т. д.).

**Форма.** Учить различать предметы по форме и называть их (кубик, кирпичик, шар и пр.).

**Ориентировка в пространстве.** Продолжать накапливать у детей опыт практического освоения окружающего пространства (помещений группы и участка детского сада).

Расширять опыт ориентировки в частях собственного тела (голова, лицо, руки, ноги, спина).

Учить двигаться за воспитателем в определенном направлении.

**Вторая младшая группа (от 3 до 4 лет)**

**Количество.** Развивать умение видеть общий признак предметов группы (все мячи - круглые, эти - все красные, эти - все большие и т. д.).

Учить составлять группы из однородных предметов и выделять из них отдельные предметы; различать понятия «много», «один», «по одному», «ни одного»; находить один и несколько одинаковых предметов в окружающей обстановке; понимать вопрос «Сколько?»; при ответе пользоваться словами «много», «один», «ни одного».

Сравнивать две равные (неравные) группы предметов на основе взаимного сопоставления элементов (предметов). Познакомить с приемами последовательного наложения и приложения предметов одной группы к предметам другой; учить понимать вопросы: «Поровну ли?», «Чего больше (меньше)?»; отвечать на вопросы, пользуясь предложениями типа: «Я на каждый кружок положил грибок. Кружков больше, а грибов меньше» или «Кружков столько же, сколько грибов».

Учить устанавливать равенство между неравными по количеству группами предметов путем добавления одного предмета или предметов к меньшей по количеству группе или убавления одного предмета из большей группы.

**Величина.** Сравнивать предметы контрастных и одинаковых размеров; при сравнении предметов соизмерять один предмет с другим по заданному признаку величины (длине, ширине, высоте, величине в целом), пользуясь приемами наложения и приложения; обозначать результат сравнения словами (длинный - короткий, одинаковые (равные) по длине, широкий - узкий, одинаковые (равные) по ширине, высокий - низкий, одинаковые (равные) по высоте, большой - маленький, одинаковые (равные) по величине).

**Форма.** Познакомить детей с геометрическими фигурами: кругом, квадратом, треугольником. Учить обследовать форму этих фигур, используя зрение и осязание.

**Ориентировка в пространстве.** Развивать умение ориентироваться в расположении частей своего тела и в соответствии с ними различать пространственные направления от себя: вверху - внизу, впереди - сзади (позади), справа - слева. Различать правую и левую руки.

**Ориентировка во времени.** Учить ориентироваться в контрастных частях суток: день - ночь, утро - вечер.

**Средняя группа (от 4 до 5 лет)**

**Количество и счет.** Дать детям представление о том, что множество («много») может состоять из разных по качеству элементов: предметов разного цвета, размера, формы; учить сравнивать части множества, определяя их равенство или неравенство на основе составления пар предметов (не прибегая к счету). Вводить в речь детей выражения: «Здесь много кружков, одни - красного цвета, а другие - синего; красных кружков больше, чем синих, а синих меньше, чем красных» или «красных и синих кружков поровну».

Учить считать до 5 (на основе наглядности), пользуясь правильными приемами счета: называть числительные по порядку; соотносить каждое числительное только с одним предметом пересчитываемой группы; относить последнее числительное ко всем пересчитанным предметам.

Формировать представления о порядковом счете, учить правильно пользоваться количественными и порядковыми числительными, отвечать на вопросы «Сколько?», «Который по счету?», «На каком месте?».

Формировать представление о равенстве и неравенстве групп на основе счета.

Учить уравнивать неравные группы двумя способами, добавляя к меньшей группе один (недостающий) предмет или убирая из большей группы один (лишний) предмет.

Отсчитывать предметы из большого количества; выкладывать, приносить определенное количество предметов в соответствии с образцом или заданным числом в пределах 5.

На основе счета устанавливать равенство (неравенство) групп предметов в ситуациях, когда предметы в группах расположены на разном расстоянии друг от друга, когда они отличаются по размерам, по форме расположения в пространстве.

**Величина.** Совершенствовать умение сравнивать два предмета по величине (длине, ширине, высоте), а также учить сравнивать два предмета по толщине путем непосредственного наложения или приложения их друг к другу; отражать результаты сравнения в речи, используя прилагательные (длиннее - короче, шире - уже, выше - ниже, толще - тоньше или равные (одинаковые) по длине, ширине, высоте, толщине).

Учить сравнивать предметы по двум признакам величины (красная лента длиннее и шире зеленой, желтый шарфик короче и уже синего).

Устанавливать размерные отношения между 3-5 предметами разной длины (ширины, высоты), толщины, располагать их в определенной последовательности - в порядке убывания или нарастания величины. Вводить в активную речь детей понятия, обозначающие размерные отношения предметов (эта (красная) башенка - самая высокая, эта (оранжевая) - пониже, эта (розовая) - еще ниже, а эта (желтая) - самая низкая» и т. д.).

**Форма.** Развивать представление детей о геометрических фигурах: круге, квадрате, треугольнике, а также шаре, кубе. Учить выделять особые признаки фигур с помощью зрительного и осязательно-двигательного анализаторов (наличие или отсутствие углов, устойчивость, подвижность и др.).

Познакомить детей с прямоугольником, сравнивая его с кругом, квадратом, треугольником. Учить различать и называть прямоугольник, его элементы: углы и стороны.

Формировать представление о том, что фигуры могут быть разных размеров: большой - маленький куб (шар, круг, квадрат, треугольник, прямоугольник).

Учить соотносить форму предметов с известными геометрическими фигурами: тарелка - круг, платок - квадрат, мяч - шар, окно, дверь - прямоугольник и др.

**Ориентировка в пространстве.** Развивать умения определять пространственные направления от себя, двигаться в заданном направлении (вперед - назад, направо - налево, вверх - вниз); обозначать словами положение предметов по отношению к себе (передо мной стол, справа от меня дверь, слева - окно, сзади на полках - игрушки).

Познакомить с пространственными отношениями: далеко - близко (дом стоит близко, а березка растет далеко).

**Ориентировка во времени.** Расширять представления детей о частях суток, их характерных особенностях, последовательности (утро - день - вечер - ночь).

Объяснить значение слов: «вчера», «сегодня», «завтра».

### **Старшая группа (от 5 до 6 лет)**

**Количество и счет.** Учить создавать множества (группы предметов) из разных по качеству элементов (предметов разного цвета, размера, формы, назначения; звуков, движений); разбивать множества на части и воссоединять их; устанавливать отношения между целым множеством и каждой его частью, понимать, что множество больше части, а часть меньше целого множества; сравнивать разные части множества на основе счета и соотнесения элементов (предметов) один к одному; определять большую (меньшую) часть множества или их равенство.

Учить считать до 10; последовательно знакомить с образованием каждого числа в пределах от 5 до 10 (на наглядной основе).

Сравнивать рядом стоящие числа в пределах 10 на основе сравнения конкретных множеств; получать равенство из неравенства (неравенство из равенства), добавляя к меньшему количеству один предмет или убирая из большего количества один предмет.

Формировать умение понимать отношения рядом стоящих чисел.

Отсчитывать предметы из большого количества по образцу и заданному числу (в пределах 10).

Совершенствовать умение считать в прямом и обратном порядке (в пределах 10). Считать предметы на ощупь, считать и воспроизводить количество звуков, движений по образцу и заданному числу (в пределах 10).

Познакомить с цифрами от 0 до 9.

Познакомить с порядковым счетом в пределах 10, учить различать вопросы «Сколько?», «Который?» («Какой?») и правильно отвечать на них.

Продолжать формировать представление о равенстве: определять равное количество в группах, состоящих из разных предметов; правильно обобщать числовые значения на основе счета и сравнения групп (здесь 5 петушков, 5 матрешек, 5 машин - всех игрушек поровну - по 5).

Упражнять детей в понимании того, что число не зависит от величины предметов, расстояния между предметами, формы, их расположения, а также направления счета (справа налево, слева направо, с любого предмета).

Познакомить с количественным составом числа из единиц в пределах 5 на конкретном материале: 5 - это один, еще один, еще один, еще один и еще один.

**Величина.** Учить устанавливать размерные отношения между 5-10 предметами разной длины (высоты, ширины) или толщины: систематизировать предметы, располагая их в возрастающем (убывающем) порядке по величине; отражать в речи порядок расположения предметов и соотношение между ними по размеру.

Сравнивать два предмета по величине (длине, ширине, высоте) опосредованно - с помощью третьего (условной меры), равного одному из сравниваемых предметов.

Развивать глазомер, умение находить предметы длиннее (короче), выше (ниже), шире (уже), толще (тоньше) образца и равные ему.

Формировать понятие о том, что предмет (лист бумаги, лента, круг, квадрат и др.) можно разделить на несколько равных частей (на две, четыре).

Учить называть части, полученные от деления, сравнивать целое и части, понимать, что целый предмет больше каждой своей части, а часть меньше целого.

**Форма.** Познакомить детей с овалом на основе сравнения его с кругом и прямоугольником.

Дать представление о четырехугольнике: подвести к пониманию того, что квадрат и прямоугольник являются разновидностями четырехугольника.

Развивать у детей геометрическую зоркость: умение анализировать и сравнивать предметы по форме, находить в ближайшем окружении предметы одинаковой и разной формы: книги, картина, одеяла, крышки столов - прямоугольные, поднос и блюдо - овальные, тарелки - круглые и т. д.

Развивать представления о том, как из одной формы сделать другую.

**Ориентировка в пространстве.** Совершенствовать умение ориентироваться в окружающем пространстве; понимать смысл пространственных отношений (вверху - внизу, впереди (спереди - сзади (за), слева - справа, между, рядом с, около); двигаться в заданном направлении, меняя его по сигналу, а также в соответствии со знаками - указателями направления движения (вперед, назад, налево, направо и т.п.); определять свое местонахождение среди окружающих людей и предметов.

Учить ориентироваться на листе бумаги (справа - слева, вверху - внизу, в середине, в углу).

**Ориентировка во времени.** Дать детям представление о том, что утро, вечер, день и ночь составляют сутки.

Учить на конкретных примерах устанавливать последовательность различных событий: что было раньше (сначала), что позже (потом), определять, какой день сегодня, какой был вчера, какой будет завтра.

### Ознакомление с миром природы

#### **Первая младшая группа от 2 до 3 лет)**

Знакомить детей с доступными явлениями природы.

Учить узнавать в природе, на картинках, в игрушках домашних животных (кошку, собаку, корову, курицу и др.) и их детенышей и называть их. Узнавать на картинке некоторых диких животных (медведя, зайца, лису и др.) и называть их.

Вместе с детьми наблюдать за птицами и насекомыми на участке, за рыбками в аквариуме; подкармливать птиц.

Учить различать по внешнему виду овощи (помидор, огурец, морковь и др.) и фрукты (яблоко, груша и др.).

Помогать детям замечать красоту природы в разное время года.

Воспитывать бережное отношение к животным. Учить основам взаимодействия с природой (рассматривать растения и животных, не нанося им вред; одеваться по погоде).

#### **Сезонные наблюдения**

**Осень.** Обращать внимание детей на осенние изменения в природе: похолодало, на деревьях пожелтели и опадают листья. Формировать представления о том, что осенью созревают многие овощи и фрукты.

**Зима.** Формировать представления о зимних природных явлениях: стало холодно, идет снег. Привлекать к участию в зимних забавах (катание с горки и на санках, игра в снежки, лепка снеговика и т. п.).

**Весна.** Формировать представления о весенних изменениях в природе: потеплело, тает снег; появились лужи, травка, насекомые; набухли почки.

**Лето.** Наблюдать природные изменения: яркое солнце, жарко, летают бабочки.

### **Вторая младшая группа (от 3 до 4 лет)**

Расширять представления детей о растениях и животных. Продолжать знакомить с домашними животными и их детенышами, особенностями их поведения и питания.

Знакомить детей с обитателями уголка природы: аквариумными рыбками и декоративными птицами (волнистыми попугайчиками, канарейками и др.).

Расширять представления о диких животных (медведь, лиса, белка, еж и др.). Учить узнавать лягушку.

Учить наблюдать за птицами, прилетающими на участок (ворона, голубь, синица, воробей, снегирь и др.), подкармливать их зимой.

Расширять представления детей о насекомых (бабочка, майский жук, божья коровка, стрекоза и др.).

Учить отличать и называть по внешнему виду: овощи (огурец, помидор, морковь, репа и др.), фрукты (яблоко, груша, персики и др.), ягоды (малина, смородина и др.).

Знакомить с некоторыми растениями данной местности: с деревьями, цветущими травянистыми растениями (одуванчик, мать-и-мачеха и др.). Знакомить с комнатными растениями (фикус, герань и др.). Дать представления о том, что для роста растений нужны земля, вода и воздух.

Знакомить с характерными особенностями следующих друг за другом времен года и теми изменениями, которые происходят в связи с этим в жизни и деятельности взрослых и детей.

Дать представления о свойствах воды (льется, переливается, нагревается, охлаждается), песка (сухой - рассыпается, влажный - лепится), снега (холодный, белый, от тепла - тает).

Учить отражать полученные впечатления в речи и продуктивных видах деятельности.

Формировать умение понимать простейшие взаимосвязи в природе (если растение не полить, оно может засохнуть и т. п.).

Знакомить с правилами поведения в природе (не рвать без надобности растения, не ломать ветки деревьев, не трогать животных и др.).

### **Сезонные наблюдения**

**Осень.** Учить замечать изменения в природе: становится холоднее, идут дожди, люди надевают теплые вещи, листья начинают изменять окраску и опадать, птицы улетают в теплые края.

Расширять представления о том, что осенью собирают урожай овощей и фруктов. Учить различать по внешнему виду, вкусу форме наиболее распространенные овощи и фрукты и называть их.

**Зима.** Расширять представления о характерных особенностях зимней природы (холодно, идет снег; люди надевают зимнюю одежду).

Организовывать наблюдения за птицами, прилетающими на участок, подкармливать их. Учить замечать красоту зимней природы: деревья в снежном уборе, пушистый снег, прозрачные льдинки и т.д.; участвовать в катании с горки на санках, лепке поделок из снега, украшении снежных построек.

**Весна.** Продолжать знакомить с характерными особенностями весенней природы: ярче светит солнце, снег начинает таять, становится рыхлым, выросла трава, распустились листья на деревьях, появляются бабочки и майские жуки.

Расширять представления детей о простейших связях в природе: стало пригревать солнышко - потеплело - появилась травка, запели птицы, люди заменили теплую одежду на облегченную.

Показать, как сажают крупные семена цветочных растений и овощей на грядки.

**Лето.** Расширять представления о летних изменениях в природе: жарко, яркое солнце, цветут растения, люди купаются, летают бабочки, появляются птенцы в гнездах.

Дать элементарные знания о садовых и огородных растениях. Закреплять знания о том, что летом созревают многие фрукты, овощи и ягоды.

### **Средняя группа (от 4 до 5 лет)**

Расширять представления детей о природе.

Знакомить с домашними животными, обитателями уголка природы (с золотыми рыбками, кроме вуалехвоста и телескопа, карасем и др.), птицами (волнистые попугайчики, канарейки и др.).

Знакомить детей с представителями класса пресмыкающихся (ящерица, черепаха), их внешним видом и способами передвижения (у ящерицы продолговатое тело, у нее есть длинный хвост, который она может сбросить; ящерица очень быстро бегают).

Расширять представления детей о некоторых насекомых (муравей, бабочка, жук, божья коровка).

Продолжать знакомить с фруктами (яблоко, груша, слива, персик и др.), овощами (помидор, огурец, морковь, свекла, лук и др.) и ягодами (малина, смородина, крыжовник и др.), с грибами (маслята, опята, сыроежки и др.).

Закреплять знания детей о травянистых и комнатных растениях (бальзамин, фикус, хлорофитум, герань, бегония, примула и др.); знакомить со способами ухода за ними.

Учить узнавать и называть 3-4 вида деревьев (елка, сосна, береза, клен и др.).

Рассказывать детям о свойствах песка, глины и камня.

Организовывать наблюдения за птицами, прилетающими на участок (ворона, голубь, синица, воробей, снегирь и др.), подкармливать их зимой.

Расширять представления детей об условиях, необходимых для жизни людей, животных, растений (воздух, вода, питание и т. п.).

Учить детей замечать изменения в природе.

Рассказывать об охране растений и животных.

### **Сезонные наблюдения**

**Осень.** Учить детей замечать и называть изменения в природе: похолодало, осадки, ветер, листопад, созревают плоды и корнеплоды, птицы улетают на юг.

Устанавливать простейшие связи между явлениями живой и неживой природы (похолодало - исчезли бабочки, жуки; отцвели цветы и т. д.).

Привлекать к участию в сборе семян растений.

**Зима.** Учить детей замечать изменения в природе, сравнивать осенний и зимний пейзажи.

Наблюдать за поведением птиц на улице и в уголке природы.

Рассматривать и сравнивать следы птиц на снегу. Оказывать помощь зимующим птицам, называть их.

Расширять представления детей о том, что в мороз вода превращается в лед, сосульки; лед и снег в теплом помещении тают.

Привлекать к участию в зимних забавах: катание с горки на санках, ходьба на лыжах, лепка поделок из снега.

**Весна.** Учить детей узнавать и называть время года; выделять признаки весны: солнышко стало теплее, набухли почки на деревьях, появилась травка, распустились подснежники, появились насекомые.

Рассказывать детям о том, что весной зацветают многие комнатные растения.

Формировать представления о работах, проводимых в весенний период в саду и в огороде. Учить наблюдать за посадкой и всходами семян.

Привлекать детей к работам в огороде и цветниках.

**Лето.** Расширять представления детей о летних изменениях в природе: голубое чистое небо, ярко светит солнце, жара, люди легко одеты, загорают, купаются.

В процессе различных видов деятельности расширять представления детей о свойствах песка, воды, камней и глины.

Закреплять знания о том, что летом созревают многие фрукты, овощи, ягоды и грибы; у животных подрастают детеныши.

### **Старшая группа (от 5 до 6 лет)**

Расширять и уточнять представления детей о природе. Учить наблюдать, развивать любознательность.

Закреплять представления о растениях ближайшего окружения: деревьях, кустарниках и травянистых растениях. Познакомить с понятиями «лес», «луг» и «сад».

Продолжать знакомить с комнатными растениями.

Учить ухаживать за растениями. Рассказать о способах вегетативного размножения растений.

Расширять представления о домашних животных, их повадках, зависимости от человека.

Учить детей ухаживать за обитателями уголка природы.

Расширять представления детей о диких животных: где живут, как добывают пищу и готовятся к зимней спячке (еж зарывается в осенние листья, медведи зимуют в берлоге). Познакомить с птицами (ласточка, скворец и др.).

Познакомить детей с представителями классов пресмыкающихся (ящерица, черепаха и др.) и насекомых (пчела, комар, муха и др.).

Формировать представления о чередовании времен года, частей суток и их некоторых характеристиках.

Знакомить детей с многообразием родной природы; с растениями и животными различных климатических зон.

Показать, как человек в своей жизни использует воду, песок, глину, камни.

Использовать в процессе ознакомления с природой произведения художественной литературы, музыки, народные приметы.

Формировать представления о том, что человек - часть природы и что он должен беречь, охранять и защищать ее.

Учить укреплять свое здоровье в процессе общения с природой.

Учить устанавливать причинно-следственные связи между природными явлениями (сезон -растительность - труд людей).

Показать взаимодействие живой и неживой природы.

Рассказывать о значении солнца и воздуха в жизни человека, животных и растений.

### **Сезонные наблюдения**

**Осень.** Закреплять представления о том, как похолодание и сокращение продолжительности дня изменяют жизнь растений, животных и человека.

Знакомить детей с тем, как некоторые животные готовятся к зиме (лягушки, ящерицы, черепахи, ежи, медведи впадают в спячку, зайцы линяют, некоторые птицы (гуси, утки, журавли) улетают в теплые края).

**Зима.** Расширять и обогащать знания детей об особенностях зимней природы (холода, заморозки, снегопады, сильные ветры), особенностях деятельности людей в городе, на селе. Познакомить с таким природным явлением, как туман.



**Весна.** Расширять и обогащать знания детей о весенних изменениях в природе: тает снег, разливаются реки, прилетают птицы, травка и цветы быстрее появляются на солнечной стороне, чем в тени. Наблюдать гнездование птиц (ворон и др.).

**Лето.** Расширять и обогащать представления о влиянии тепла, солнечного света на жизнь людей, животных и растений (природа «расцветает», много ягод, фруктов, овощей; много корма для зверей, птиц и их детенышей).

Дать представления о съедобных и несъедобных грибах (съедобные - маслята, опята, лисички и т.п.; несъедобные - мухомор, ложный опенок).

### Формы работы с детьми образовательная область «Познавательное развитие»

Содержание	Возраст	Совместная деятельность	Режимные моменты	Самостоятельная деятельность
1. Формирование элементарных математических представлений * количество и счет * величина * форма * ориентировка в пространстве * ориентировка во времени	2-4 года 1 мл., 2 мл. группы	Интегрированная деятельность Упражнения Игры (дидактические, подвижные) Рассматривание (2 мл. гр.) Наблюдение (2 мл. гр.) Досуг	Игровые упражнения Напоминание Объяснение Рассматривание (1 мл., 2 мл. гр.) Наблюдение (1 мл., 2 мл. гр.)	Игры (дидактические, развивающие, подвижные)
	4-6 лет средняя, старшая группы	Интегрированные занятия Проблемно-поисковые ситуации Упражнения Игры (дидактические, подвижные) Рассматривание Наблюдение Досуг, КВН, Чтение	Игровые упражнения Объяснение Рассматривание Наблюдение	Игры (дидактические, развивающие, подвижные)
2. Детское экспериментирование	2-4 лет 1 мл., 2 мл. группы	Обучение в условиях специально оборудованной полифункциональной интерактивной среде Игровые занятия с использованием полифункционального игрового оборудования Игровые упражнения Игры (дидактические, подвижные) Показ Игры экспериментирования	Игровые упражнения Напоминание Объяснение Обследование Наблюдение Наблюдение на прогулке Развивающие игры	Игры (дидактические, развивающие, подвижные) Игры-экспериментирования Игры с использованием дидактических материалов Наблюдение Интегрированная детская деятельность (включение ребенком полученного сенсорного

		(2 мл. гр.) Простейшие опыты		опыта в его практическую деятельность: предметную, продуктивную, игровую)
	4-6 лет средняя, старшая группы	Интегрированные занятия Экспериментирование Обучение в условиях специально оборудованной полифункциональной интерактивной среде Игровые занятия с использованием полифункционального игрового оборудования Игровые упражнения Игры (дидактические, подвижные) Показ Тематическая прогулка КВН (старшая гр.)	Игровые упражнения Напоминание Объяснение Обследование Наблюдение Наблюдение на прогулке Игры экспериментирования Развивающие игры Проблемные ситуации	Игры (дидактические, развивающие, подвижные) Игры-экспериментирования Игры с использованием дидактических материалов Наблюдение Интегрированная детская деятельность (включение ребенком полученного сенсорного опыта в его практическую деятельность: предметную, продуктивную, игровую)
3.Формирование целостной картины мира, расширение кругозора * предметное и социальное окружение * ознакомление с природой	2-4 лет 1 мл., 2 мл. группы	Сюжетно-ролевая игра Игровые обучающие ситуации Наблюдение Целевые прогулки Игра-экспериментирование Исследовательская деятельность Конструирование Развивающие игры Экскурсии Ситуативный разговор Рассказ Беседы Экологические, досуги, праздники, развлечения	Сюжетно-ролевая игра Игровые обучающие ситуации Рассматривание Наблюдение Труд в уголке природы Экспериментирование Исследовательская деятельность Конструирование Развивающие игры Экскурсии Рассказ Беседа	Сюжетно-ролевая игра Игровые обучающие ситуации Игры с правилами Рассматривание Наблюдение Игра-экспериментирование Исследовательская деятельность Конструирование Развивающие игры

	4-6 лет средняя, старшая группы	<p>Сюжетно-ролевая игра Игровые обучающие ситуации Наблюдение Рассматривание, просмотр фильмов, слайдов Труд в уголке природе, огороде, цветнике Целевые прогулки Экологические акции Экспериментирование, опыты Моделирование Исследовательская деятельность Комплексные, интегрированные занятия Конструирование Развивающие игры Беседа Рассказ Создание коллекций, музейных экспозиций Проектная деятельность Проблемные ситуации Экологические, досуги, праздники, развлечения</p>	<p>Сюжетно-ролевая игра Игровые обучающие ситуации Наблюдение Труд в уголке природе, огороде, цветнике Подкормка птиц Выращивание растений Экспериментирование Исследовательская деятельность Конструирование Развивающие игры Беседа Рассказ Создание коллекций Проектная деятельность Проблемные ситуации</p>	<p>Сюжетно-ролевая игра Игры с правилами Рассматривание Наблюдение Экспериментирование Исследовательская деятельность Конструирование Развивающие игры Моделирование Самостоятельная художественно-речевая деятельность Деятельность в уголке природы</p>
--	------------------------------------------	-----------------------------------------------------------------------------------------------------------------------------------------------------------------------------------------------------------------------------------------------------------------------------------------------------------------------------------------------------------------------------------------------------------------------------------------------------------------------------------------------------------------------------------------------------------------	-------------------------------------------------------------------------------------------------------------------------------------------------------------------------------------------------------------------------------------------------------------------------------------------------------------------------------------------------------------------------	---------------------------------------------------------------------------------------------------------------------------------------------------------------------------------------------------------------------------------------------------------------------------------------------------

### Формы взаимодействия с семьями воспитанников

Образовательная область	Формы взаимодействия с семьями воспитанников
Познавательно-речевое развитие	<ol style="list-style-type: none"> <li>Информирование родителей о содержании и жизнедеятельности детей в ДОУ, их достижениях и интересах: <ul style="list-style-type: none"> <li>➤ Чему мы научимся (Чему научились), Наши достижения,</li> <li>➤ Познавательно-игровые мини-центры для взаимодействия родителей с детьми в условиях ДОУ,</li> <li>➤ Выставки продуктов детской и детско-взрослой деятельности (рисунки, поделки, рассказы, проекты и т.п.)</li> </ul> </li> <li>«Академия для родителей». Цели: <ul style="list-style-type: none"> <li>➤ Выявление психолого-педагогических затруднений в семье,</li> <li>➤ Преодоление сложившихся стереотипов,</li> </ul> </li> </ol>

- Повышение уровня компетенции и значимости родителей в вопросах воспитания и развития дошкольников,
  - Пропаганда гуманных методов взаимодействия с ребёнком.
3. Собеседование с ребёнком в присутствии родителей. Проводится с целью определения познавательного развития дошкольника и является тактичным способом налаживания общения с родителями, демонстрации возможностей ребёнка. Опосредованно предостерегает родителей от авторитарного управления развитием ребёнка и жёсткой установки на результат.
  4. Совместные досуги и мероприятия на основе партнёрской деятельности родителей и педагогов.
  5. Ознакомление родителей с деятельностью детей (видеозапись). Использование видеоматериалов с целью проведения индивидуальных консультаций с родителями, где анализируется интеллектуальная активность ребёнка, его работоспособность, развитие речи, умение общаться со сверстниками. Выявление причин негативных тенденций и совместный с родителями поиск путей их преодоления.
  6. Открытые мероприятия с детьми для родителей.
  7. Посещение культурных учреждений при участии родителей (театр, библиотека, выставочный зал и др.) с целью расширения представлений об окружающем мире, формирования адекватных форм поведения в общественных местах, воспитания положительных эмоций и эстетических чувств.
  8. Совместные досуги, праздники, музыкальные и литературные вечера на основе взаимодействия родителей и детей.
  9. Совместные наблюдения явлений природы, общественной жизни с оформлением плакатов, которые становятся достоянием группы. Помощь родителей ребёнку в подготовке рассказа или наглядных материалов (изобразительная деятельность, подбор иллюстраций и др.).
  10. Создание в группе тематических выставок при участии родителей: «Дары природы», «История вещей», «Родной край», «Любимый город», «Профессии наших родителей», «Транспорт» и др. с целью расширения кругозора дошкольников.
  11. Совместная работа родителей с ребёнком над созданием семейных альбомов «Моя семья», «Моя родословная», «Семья и спорт», «Я живу в городе Братске», «Как мы отдыхаем» и др.
  12. Совместная работа родителей, ребёнка и педагога по созданию альбома «Мои интересы и достижения» и др.; по подготовке тематических бесед «Мои любимые игрушки», «Игры детства моих родителей», «На пороге Новый год» и т.п.
  13. Проведение встреч с родителями с целью знакомства с профессиями, формирования уважительного отношения к людям труда.
  14. Организация совместных выставок «Наши увлечения» с целью формирования у детей умения самостоятельно занять себя и содержательно организовать досуг.
  15. Создание в группе «коллекций» - наборы открыток, календарей, минералов и др. предметов для познавательно-творческой работы.
  16. Совместное создание тематических альбомов экологической направленности «Птицы», «Животные», «Рыбы», «Цветы» и т.д.
  17. Воскресные экскурсии ребёнка с родителями по району проживания, городу с целью знакомства. Совместный поиск исторических сведений о нём.

- |  |                                                                                                                                                                                                                                                                                                                                                                                                         |
|--|---------------------------------------------------------------------------------------------------------------------------------------------------------------------------------------------------------------------------------------------------------------------------------------------------------------------------------------------------------------------------------------------------------|
|  | <p>18. Совместный поиск ответов на обозначенные педагогом познавательные проблемы в энциклопедиях, книгах, журналах и других источниках.</p> <p>19. Игротека в детском саду с приглашением родителей и других членов семьи.</p> <p>20. Совместные выставки игр-самоделок с целью демонстрации вариативного использования бросового материала в познавательно-трудовой деятельности и детских играх.</p> |
|--|---------------------------------------------------------------------------------------------------------------------------------------------------------------------------------------------------------------------------------------------------------------------------------------------------------------------------------------------------------------------------------------------------------|

### **2.1.3. Образовательная область «Речевое развитие»**

Речевое развитие включает владение речью как средством общения и культуры; обогащение активного словаря; развитие связной, грамматически правильной диалогической и монологической речи; развитие речевого творчества; развитие звуковой и интонационной культуры речи, фонематического слуха; знакомство с книжной культурой, детской литературой, понимание на слух текстов различных жанров детской литературы; формирование звуковой аналитико-синтетической активности как предпосылки обучения грамоте.

#### **Основные цели и задачи**

*Развитие речи.* Развитие свободного общения с взрослыми и детьми, овладение конструктивными способами и средствами взаимодействия с окружающими.

Развитие всех компонентов устной речи детей: грамматического строя речи, связной речи диалогической и монологической форм; формирование словаря, воспитание звуковой культуры речи.

Практическое овладение воспитанниками нормами речи.

*Художественная литература.* Воспитание интереса и любви к чтению; развитие литературной речи.

Воспитание желания и умения слушать художественные произведения, следить за развитием действия.

### **Содержание психолого-педагогической работы по образовательной области «Речевое развитие»**

#### Развитие речи

#### **Первая младшая группа (от 2 до 3 лет)**

##### **Развивающая речевая среда.**

Способствовать развитию речи как средства общения. Давать детям разнообразные поручения, которые дадут им возможность общаться со сверстниками и взрослыми («Загляни в раздевалку и расскажи мне, кто пришел», «Узнай у тети Оли и расскажи мне...»), «Предупреди Митю... Что ты сказал Мите? И что он тебе ответил?»). Добиваться того, чтобы к концу третьего года жизни речь стала полноценным средством общения детей друг с другом.

Предлагать для самостоятельного рассматривания картинки, книги, игрушки в качестве наглядного материала для общения детей друг с другом и воспитателем. Рассказывать детям об этих предметах, а также об интересных событиях (например, о повадках и хитростях домашних животных); показывать на картинках состояние людей и животных (радуется, грустит и т.д.).

**Формирование словаря.** На основе расширения ориентировки детей в ближайшем окружении развивать понимание речи и активизировать словарь.

Учить понимать речь взрослых без наглядного сопровождения. Развивать умение детей по словесному указанию педагога находить предметы по названию, цвету, размеру («Принеси Машеньке вазочку для варенья», «Возьми красный карандаш», «Спой песенку маленькому

медвежонку»); называть их местоположение («Грибок на верхней полочке, высоко», «Стоят рядом»); имитировать действия людей и движения животных («Покажи, как поливают из леечки», «Походи, как медвежонок»).

Обогащать словарь детей:

✓ существительными, обозначающими названия игрушек, предметов личной гигиены (полотенце, зубная щетка, расческа, носовой платок), одежды, обуви, посуды, мебели, спальных принадлежностей (одеяло, подушка, простыня, пижама), транспортных средств (автомашина, автобус), овощей, фруктов, домашних животных и их детенышей;

- глаголами, обозначающими трудовые действия (стирать, лечить, поливать), действия, противоположные по значению (открывать - закрывать, снимать - надевать, брать - класть), действия, характеризующие взаимоотношения людей (помочь, пожалеть, подарить, обнять), их эмоциональное состояние (плакать, смеяться, радоваться, обижаться);

- прилагательными, обозначающими цвет, величину, вкус, температуру предметов (красный, синий, сладкий, кислый, большой, маленький, холодный, горячий);

- наречиями (близко, далеко, высоко, быстро, темно, тихо, холодно, жарко, скользко).

Способствовать употреблению усвоенных слов в самостоятельной речи детей.

**Звуковая культура речи.** Упражнять детей в отчетливом произнесении изолированных гласных и согласных звуков (кроме свистящих, шипящих и сонорных), в правильном воспроизведении звукоподражаний, слов и несложных фраз (из 2-4 слов).

Способствовать развитию артикуляционного и голосового аппарата, речевого дыхания, слухового внимания.

Формировать умение пользоваться (по подражанию) высотой и силой голоса («Киска, брысь!», «Кто пришел?», «Кто стучит?»).

**Грамматический строй речи.** Учить согласовывать существительные и местоимения с глаголами, употреблять глаголы в будущем и прошедшем времени, изменять их по лицам, использовать в речи предлоги (в, на, у, за, под).

Упражнять в употреблении некоторых вопросительных слов (кто, что, где) и несложных фраз, состоящих из 2-4 слов («Кисонька-мурысенька, куда пошла?»).

**Связная речь.** Помогать детям отвечать на простейшие («Что?», «Кто?», «Что делает?») и более сложные вопросы («Во что одет?», «Что везет?», «Кому?», «Какой?», «Где?», «Когда?», «Куда?»).

Поощрять попытки детей старше 2 лет 6 месяцев по собственной инициативе или по просьбе воспитателя рассказывать об изображенном на картинке, о новой игрушке (обновке), о событии из личного опыта.

Во время игр-инсценировок учить детей повторять несложные фразы. Помогать детям старше 2 лет 6 месяцев драматизировать отрывки из хорошо знакомых сказок.

Учить слушать небольшие рассказы без наглядного сопровождения.

**Вторая младшая группа (от 3 до 4 лет)**

**Развивающая речевая среда.** Продолжать помогать детям общаться со знакомыми взрослыми и сверстниками посредством поручений (спроси, выясни, предложи помощь, поблагодари и т. п.).

Подсказывать детям образцы обращения к взрослым, зашедшим в группу.

В быту, в самостоятельных играх помогать детям посредством речи взаимодействовать и налаживать контакты друг с другом.

В целях развития инициативной речи, обогащения и уточнения представлений о предметах ближайшего окружения предоставлять детям для самостоятельного рассматривания картинку, книги, наборы предметов.

Продолжать приучать детей слушать рассказы воспитателя о забавных случаях из жизни.

**Формирование словаря.** На основе обогащения представлений о ближайшем окружении продолжать расширять и активизировать словарный запас детей. Уточнять названия и назначение предметов одежды, обуви, головных уборов, посуды, мебели, видов транспорта.

Учить детей различать и называть существенные детали и части предметов (у платья - рукава, воротник, карманы, пуговицы), качества (цвет и его оттенки, форма, размер), особенности поверхности (гладкая, пушистая, шероховатая), некоторые материалы и их свойства (бумага легко рвется и размокает, стеклянные предметы бьются, резиновые игрушки после сжимания восстанавливают первоначальную форму), местоположение (за окном, высоко, далеко, под шкафом). Обращать внимание детей на некоторые сходные по назначению предметы. Учить понимать обобщающие слова (одежда, посуда, мебель, овощи, фрукты, птицы и т. п.); называть части суток (утро, день, вечер, ночь); называть домашних животных и их детенышей, овощи и фрукты.

**Звуковая культура речи.** Продолжать учить детей внятно произносить в словах гласные и некоторые согласные звуки.

Развивать моторику речедвигательного аппарата, слуховое восприятие, речевой слух и речевое дыхание, уточнять и закреплять артикуляцию звуков. Выбатывать правильный темп речи, интонационную выразительность. Учить отчетливо произносить слова и короткие фразы, говорить спокойно, с естественными интонациями.

**Грамматический строй речи.** Продолжать учить детей согласовывать прилагательные с существительными в роде, числе, падеже; употреблять существительные с предлогами (в, на, под, за, около). Помогать употреблять в речи имена существительные в форме единственного и множественного числа, обозначающие животных и их детенышей; форму множественного числа существительных в родительном падеже (ленточек, матрешек, книг, груш, слив). Относиться к словотворчеству детей как к этапу активного овладения грамматикой, подсказывать им правильную форму слова.

Помогать детям получать из нераспространенных простых предложений (состоят только из подлежащего и сказуемого) распространенные путем введения в них определений, дополнений, обстоятельств; составлять предложения с однородными членами.

**Связная речь.** Развивать диалогическую форму речи.

Вовлекать детей в разговор во время рассматривания предметов, картин, иллюстраций; наблюдений за живыми объектами; после просмотра спектаклей, мультфильмов.

Обучать умению вести диалог с педагогом: слушать и понимать заданный вопрос, понятно отвечать на него, говорить в нормальном темпе, не перебивая говорящего взрослого.

Напоминать детям о необходимости говорить «спасибо», «здравствуйте», «до свидания», «спокойной ночи» (в семье, группе).

Помогать доброжелательно общаться друг с другом.

Формировать потребность делиться своими впечатлениями с воспитателями и родителями.

### **Средняя группа (от 4 до 5 лет)**

**Развивающая речевая среда.** Обсуждать с детьми информацию о предметах, явлениях, событиях, выходящих за пределы привычного им ближайшего окружения.

Выслушивать детей, уточнять их ответы, подсказывать слова, более точно отражающие особенность предмета, явления, состояния, поступка; помогать логично и понятно высказывать суждение.

Способствовать развитию любознательности.

Помогать детям доброжелательно общаться со сверстниками, подсказывать, как можно порадовать друга, поздравить его, как спокойно высказать свое недовольство его поступком, как извиниться.

**Формирование словаря.** Пополнять и активизировать словарь детей на основе углубления знаний о ближайшем окружении. Расширять представления о предметах, явлениях, событиях, не имевших места в их собственном опыте.

Активизировать употребление в речи названий предметов, их частей, материалов, из которых они изготовлены.

Учить использовать в речи наиболее употребительные прилагательные, глаголы, наречия, предлоги.

Вводить в словарь детей существительные, обозначающие профессии; глаголы, характеризующие трудовые действия.

Продолжать учить детей определять и называть местоположение предмета (слева, справа, рядом, около, между), время суток. Помогать заменять часто используемые детьми указательные местоимения и наречия (там, туда, такой, этот) более точными выразительными словами; употреблять слова-антонимы.

Учить употреблять существительные с обобщающим значением (мебель, овощи, животные и т. п.).

**Звуковая культура речи.** Закреплять правильное произношение гласных и согласных звуков, отрабатывать произношение свистящих, шипящих и сонорных звуков. Развивать артикуляционный аппарат.

Продолжать работу над дикцией: совершенствовать отчетливое произнесение слов и словосочетаний.

Развивать фонематический слух: учить различать на слух и называть слова, начинающиеся на определенный звук.

Совершенствовать интонационную выразительность речи.

**Грамматический строй речи.** Продолжать формировать у детей умение согласовывать слова в предложении, правильно использовать предлоги в речи; образовывать форму множественного числа существительных, обозначающих детенышей животных (по аналогии), употреблять эти существительные в именительном и винительном падежах; правильно употреблять форму множественного числа родительного падежа существительных (вилок, яблок, туфель).

Напоминать правильные формы повелительного наклонения некоторых глаголов, несклоняемых существительных.

Поощрять характерное для пятого года жизни словотворчество, тактично подсказывать общепринятый образец слова.

Побуждать детей активно употреблять в речи простейшие виды сложносочиненных и сложноподчиненных предложений.

**Связная речь.** Совершенствовать диалогическую речь: учить участвовать в беседе, понятно для слушателей отвечать на вопросы и задавать их.

Учить детей рассказывать: описывать предмет, картину; упражнять в составлении рассказов по картине, созданной ребенком с использованием раздаточного дидактического материала.

Упражнять детей в умении пересказывать наиболее выразительные и динамичные отрывки из сказок.

### **Старшая группа (от 5 до 6 лет)**

**Развивающая речевая среда.** Продолжать развивать речь как средство общения. Расширять представления детей о многообразии окружающего мира. Предлагать для рассматривания изделия народных промыслов, мини-коллекции (открытки, марки, монеты, наборы игрушек, выполненных из определенного материала), иллюстрированные книги (в том числе знакомые сказки с рисунками разных художников), открытки, фотографии с достопримечательностями родного края, Москвы, репродукции картин (в том числе из жизни дореволюционной России).



Поощрять попытки ребенка делиться с педагогом и другими детьми разнообразными впечатлениями, уточнять источник полученной информации (телепередача, рассказ близкого человека, посещение выставки, детского спектакля и т.д.).

В повседневной жизни, в играх подсказывать детям формы выражения вежливости (попросить прощения, извиниться, поблагодарить, сделать комплимент).

Учить детей решать спорные вопросы и улаживать конфликты с помощью речи: убеждать, доказывать, объяснять.

**Формирование словаря.** Обогащать речь детей существительными, обозначающими предметы бытового окружения; прилагательными, характеризующими свойства и качества предметов; наречиями, обозначающими взаимоотношения людей, их отношение к труду.

Упражнять детей в подборе существительных к прилагательному, слов со сходным значением, с противоположным значением.

Помогать детям употреблять слова в точном соответствии со смыслом.

**Звуковая культура речи.** Закреплять правильное, отчетливое произнесение звуков. Учить различать на слух и отчетливо произносить сходные по артикуляции и звучанию согласные звуки.

Продолжать развивать фонематический слух. Учить определять место звука в слове (начало, середина, конец).

Отрабатывать интонационную выразительность речи.

**Грамматический строй речи.** Совершенствовать умение согласовывать слова в предложениях: существительные с числительными (пять груш, трое ребят) и прилагательные с существительными. Помогать детям замечать неправильную постановку ударения в слове, ошибку в чередовании согласных, предоставлять возможность самостоятельно ее исправить.

Знакомить с разными способами образования слов.

Упражнять в образовании однокоренных слов, в том числе глаголов с приставками.

Помогать детям правильно употреблять существительные множественного числа в именительном и винительном падежах; глаголы в повелительном наклонении; прилагательные и наречия в сравнительной степени; несклоняемые существительные.

Учить составлять по образцу простые и сложные предложения.

Совершенствовать умение пользоваться прямой и косвенной речью.

**Связная речь.** Развивать умение поддерживать беседу.

Совершенствовать диалогическую форму речи. Поощрять попытки высказывать свою точку зрения, согласие или несогласие с ответом товарища.

Развивать монологическую форму речи.

Учить связно, последовательно и выразительно пересказывать небольшие сказки, рассказы.

Учить (по плану и образцу) рассказывать о предмете, содержании сюжетной картины, составлять рассказ по картинкам с последовательно развивающимся действием.

Развивать умение составлять рассказы о событиях из личного опыта, придумывать свои концовки к сказкам.

Формировать умение составлять небольшие рассказы творческого характера на тему, предложенную воспитателем.

### Художественная литература

**Первая младшая группа (от 2 до 3 лет)**

Читать детям художественные произведения, предусмотренные программой для второй группы раннего возраста.

Продолжать приучать детей слушать народные песенки, сказки, авторские произведения. Сопровождать чтение показом игрушек, картинок, персонажей настольного театра и других средств наглядности, а также учить слушать художественное произведение без наглядного сопровождения.

Сопровождать чтение небольших поэтических произведений игровыми действиями.

Предоставлять детям возможность договаривать слова, фразы при чтении воспитателем знакомых стихотворений.

Поощрять попытки прочесть стихотворный текст целиком с помощью взрослого.

Помогать детям старше 2 лет 6 месяцев играть в хорошо знакомую сказку.

Продолжать приобщать детей к рассматриванию рисунков в книгах. Побуждать называть знакомые предметы, показывать их по просьбе воспитателя, приучать задавать вопросы: «Кто (что) это?», «Что делает?».

### **Вторая младшая группа (от 3 до 4 лет)**

Читать знакомые, любимые детьми художественные произведения, рекомендованные программой для первой младшей группы.

Воспитывать умение слушать новые сказки, рассказы, стихи, следить за развитием действия, сопереживать героям произведения. Объяснять детям поступки персонажей и последствия этих поступков. Повторять наиболее интересные, выразительные отрывки из прочитанного произведения, предоставляя детям возможность договаривать слова и несложные для воспроизведения фразы.

Учить с помощью воспитателя инсценировать и драматизировать небольшие отрывки из народных сказок.

Учить детей читать наизусть потешки и небольшие стихотворения.

Продолжать способствовать формированию интереса к книгам. Регулярно рассматривать с детьми иллюстрации.

### **Средняя группа (от 4 до 5 лет)**

Продолжать приучать детей слушать сказки, рассказы, стихотворения; запоминать небольшие и простые по содержанию считалки. Помогать им, используя разные приемы и педагогические ситуации, правильно воспринимать содержание произведения, сопереживать его героям.

Зачитывать по просьбе ребенка понравившийся отрывок из сказки, рассказа, стихотворения, помогая становлению личностного отношения к произведению.

Поддерживать внимание и интерес к слову в литературном произведении.

Продолжать работу по формированию интереса к книге. Предлагать вниманию детей иллюстрированные издания знакомых произведений. Объяснять, как важны в книге рисунки; показывать, как много интересного можно узнать, внимательно рассматривая книжные иллюстрации.

### **Старшая группа (от 5 до 6 лет)**

Продолжать развивать интерес детей к художественной литературе. Учить внимательно и заинтересованно слушать сказки, рассказы, стихотворения; запоминать считалки, скороговорки, загадки. Прививать интерес к чтению больших произведений (по главам).

Способствовать формированию эмоционального отношения к литературным произведениям.

Побуждать рассказывать о своем восприятии конкретного поступка литературного персонажа. Помогать детям понять скрытые мотивы поведения героев произведения.

Продолжать объяснять (с опорой на прочитанное произведение) доступные детям жанровые особенности сказок, рассказов, стихотворений.

Воспитывать чуткость к художественному слову; зачитывать отрывки с наиболее яркими, запоминающимися описаниями, сравнениями, эпитетами. Учить вслушиваться в ритм и мелодику поэтического текста.

Помогать выразительно, с естественными интонациями читать стихи, участвовать в чтении текста по ролям, в инсценировках.

Продолжать знакомить с книгами. Обращать внимание детей на оформление книги, на иллюстрации. Сравнить иллюстрации разных художников к одному и тому же произведению. Выяснить симпатии и предпочтения детей.

### Формы работы с детьми по образовательной области «Речевое развитие»

Содержание	Возраст	Совместная деятельность	Режимные моменты	Самостоятельная деятельность
1. Развитие свободно общения со взрослым и детьми	2-4 лет 1 мл., 2 мл., группы	<ul style="list-style-type: none"> <li>- Эмоционально-практическое взаимодействие (игры с предметами и сюжетными игрушками).</li> <li>- Обучающие игры с использованием предметов и игрушек.</li> <li>- Коммуникативные игры с включением малых фольклорных форм (потешки, прибаутки, пестушки, колыбельные)</li> <li>- Сюжетно-ролевая игра.</li> <li>- Игра-драматизация.</li> <li>- Работа в книжном уголке</li> <li>- Чтение, рассматривание иллюстраций</li> <li>- Сценарии активизирующего общения. - Речевое стимулирование (повторение, объяснение, обсуждение, побуждение, напоминание, уточнение)</li> <li>- Беседа с опорой на зрительное восприятие и без опоры на него.</li> <li>- Хороводные игры, пальчиковые игры.</li> </ul>	<ul style="list-style-type: none"> <li>- Речевое стимулирование (повторение, объяснение, обсуждение, побуждение, уточнение напоминание)</li> <li>- формирование элементарного реплицирования.</li> <li>- Беседа с опорой на зрительное восприятие и без опоры на него.</li> <li>- Хороводные игры, пальчиковые игры.</li> <li>- Образцы коммуникативных кодов взрослого.</li> <li>- Тематические досуги.</li> </ul>	<ul style="list-style-type: none"> <li>- Содержательное игровое взаимодействие детей (совместные игры с использованием предметов и игрушек)</li> <li>- Совместная предметная и продуктивная деятельность детей (коллективный монолог).</li> <li>- Игра-драматизация с использованием разных видов театров (театр на банках, ложках и т.п.)</li> <li>- Игры в парах и совместные игры коллективный монолог)</li> </ul>

	4-6 лет, средняя, старшая группы	<ul style="list-style-type: none"> <li>- Имитативные упражнения, пластические этюды.</li> <li>- Сценарии активизирующего общения.</li> <li>- Чтение, рассматривание иллюстраций (беседа.)</li> <li>- Коммуникативные тренинги.</li> <li>- Совместная продуктивная деятельность.</li> <li>- Работа в книжном уголке</li> <li>- Экскурсии.</li> <li>- Проектная деятельность</li> </ul>	<ul style="list-style-type: none"> <li>- Поддержание социального контакта (фатическая беседа, эвристическая беседа).</li> <li>- Образцы коммуникативных кодов взрослого.</li> <li>- Коммуникативные тренинги.</li> <li>- Тематические досуги.</li> <li>- Гимнастики (мимическая, логоритмическая).</li> </ul>	<ul style="list-style-type: none"> <li>- Самостоятельная художественно-речевая деятельность детей</li> <li>- Сюжетно-ролевая игра.</li> <li>- Игра- импровизация по мотивам сказок.</li> <li>- Театрализованные игры.</li> <li>- Игры с правилами.</li> <li>- Игры парами (настольно-печатные)</li> <li>- Совместная продуктивная деятельность детей</li> </ul>
2. Развитие всех компонентов устной речи	2-4 лет, 1 мл., 2 мл., группы	<ul style="list-style-type: none"> <li>- Артикуляционная гимнастика</li> <li>- Дид. Игры, Настольно-печатные игры</li> <li>- Продуктивная деятельность</li> <li>- Разучивание стихотворений, пересказ</li> <li>- Работа в книжном уголке</li> <li>- Разучивание скороговорок, чистоговорок.</li> <li>- обучению пересказу по серии сюжетных картинок, по картине</li> </ul>	<ul style="list-style-type: none"> <li>.Называние, повторение, слушание</li> <li>- Речевые дидактические игры.</li> <li>- Наблюдения</li> <li>- Работа в книжном уголке;</li> <li>Чтение. Беседа</li> <li>- Разучивание стихов</li> </ul>	<ul style="list-style-type: none"> <li>Совместная продуктивная и игровая деятельность детей.</li> <li>Словотворчество</li> </ul>
	4-6 лет, средняя, старшая группы	<ul style="list-style-type: none"> <li>- Сценарии активизирующего общения.</li> <li>- Дидактические игры</li> <li>- Игры-драматизации</li> <li>- Экспериментирование с природным материалом</li> <li>- Разучивание, пересказ</li> <li>- Речевые задания и упражнения</li> <li>- Разучивание скороговорок, чистоговорок.</li> <li>- Артикуляционная гимнастика</li> <li>- Проектная деятельность</li> <li>- Обучению пересказу литературного произведения</li> </ul>	<ul style="list-style-type: none"> <li>- Речевые дид. игры.</li> <li>- Чтение, разучивание</li> <li>- Беседа</li> <li>- Досуги</li> <li>- Разучивание стихов</li> </ul>	<ul style="list-style-type: none"> <li>- Игра-драматизация</li> <li>- Совместная продуктивная и игровая деятельность детей.</li> <li>- Самостоятельная художественно-речевая деятельность</li> </ul>
3. Практическое овладение	2-4 лет, 1 мл.,	<ul style="list-style-type: none"> <li>- Сюжетно-ролевые игры</li> <li>- Чтение художественной литературы</li> <li>- Досуги</li> </ul>	<ul style="list-style-type: none"> <li>Образцы коммуникативных кодов взрослого.</li> <li>- Освоение формул</li> </ul>	<ul style="list-style-type: none"> <li>Совместная продуктивная и игровая деятельность детей.</li> </ul>

е нормами речи (речевой этикет)	2 мл., группы		речевого этикета (пассивное)	
	4-6 лет, средняя, старшая группы	- Интегрированные НОД - Тематические досуги - Чтение художественной литературы - Моделирование и обыгрывание проблемных ситуаций	- Образцы коммуникативных кодов взрослого. - Использование в повседневной жизни формул речевого этикета - Беседы	- Самостоятельная художественно-речевая деятельность - Совместная продуктивная и игровая деятельность детей. - Сюжетно- ролевые игры
4.Формирование интереса и потребности в чтении	2-4 лет 1 мл., 2 мл., группы	Подбор иллюстраций Чтение литературы. Подвижные игры Физкультурные досуги Заучивание Рассказ Обучение Экскурсии Объяснения	Физкультминутки, прогулка, прием пищи Беседа Рассказ чтение Д/и Настольно-печатные игры Игры-драматизации,	Игры Дид игры Театр Рассматривание иллюстраций Игры Продуктивная деятельность Настольно-печатные игры Беседы Театр
	4-6 лет, средняя, старшая группы	Чтение художественной и познавательной литературы Творческие задания Пересказ Литературные праздники Досуги Презентации проектов Ситуативное общение Творческие игры Театр Чтение литературы, подбор загадок, пословиц, поговорок	Физкультминутки, прогулка, Работа в театральном уголке Досуги кукольные спектакли Организованные формы работы с детьми Тематические досуги Самостоятельная детская деятельность Драматизация Праздники Литературные викторины	Пересказ Драматизация Рассматривание иллюстраций Продуктивная деятельность Игры

### Формы взаимодействия с семьями воспитанников

Образовательная область	Формы взаимодействия с семьями воспитанников
Речевое развитие	<ol style="list-style-type: none"> <li>1. Информирование родителей о содержании деятельности ДООУ по развитию речи, их достижениях и интересах: <ul style="list-style-type: none"> <li>➤ Чему мы научимся (Чему научились),</li> <li>➤ Наши достижения,</li> <li>➤ Речевые мини-центры для взаимодействия родителей с детьми в условиях ДООУ,</li> <li>➤ Аудиозаписи детской речи (описательные, творческие рассказы, интересные высказывания и т.п.)</li> </ul> </li> <li>2. «Академия для родителей». Цели: <ul style="list-style-type: none"> <li>➤ Выявление психолого-педагогических затруднений в семье,</li> <li>➤ Преодоление сложившихся стереотипов,</li> <li>➤ Повышение уровня компетенции и значимости родителей в вопросах коммуникативного развития дошкольников.</li> <li>➤ Пропаганда культуры речи в семье и при общении с ребенком.</li> </ul> </li> <li>3. Собеседование с ребёнком в присутствии родителей. Проводится с целью определения речевого развития дошкольника и является тактичным способом налаживания общения с родителями, демонстрации возможностей ребёнка. Опосредованно предостерегает родителей от авторитарного управления развитием ребёнка и жёсткой установки на результат.</li> <li>4. Ознакомление родителей с деятельностью детей (видеозапись). Использование видеоматериалов с целью проведения индивидуальных консультаций с родителями, где анализируется речевое развитие ребёнка, умение общаться со сверстниками. Выявление причин негативных тенденций и совместный с родителями поиск путей их преодоления.</li> <li>5. Открытые мероприятия с детьми для родителей.</li> <li>6. Посещение культурных учреждений при участии родителей (театр, библиотека, выставочный зал и др.) с целью расширения представлений об окружающем мире и обогащение словаря детей, формирования адекватных форм поведения в общественных местах, воспитания положительных эмоций и эстетических чувств.</li> <li>7. Организация партнёрской деятельности детей и взрослых по выпуску семейных газет и журналов с целью обогащения коммуникативного опыта дошкольников; создания продуктов творческой художественно-речевой деятельности (тематические альбомы с рассказами и т.п.) с целью развития речевых способностей и воображения.</li> <li>8. Совместные досуги, праздники, литературные вечера на основе взаимодействия родителей и детей («Веселый этикет», «В королевстве правильной речи», «АБВГ Дейка», «Страна вежливых слов», «Путешествие в сказку», «День рождения А.С. Пушкина», «Л.Н. Толстой – наш великий земляк» и т.п.).</li> <li>9. Совместные наблюдения явлений природы, общественной жизни с оформлением плакатов, которые становятся достоянием группы. Помощь родителей ребёнку в подготовке рассказа по наглядным материалам .</li> <li>10. Создание в группе тематических выставок при участии родителей: «Дары природы», «История вещей», «Родной</li> </ol>

	<p>край», «Любимый город», «Профессии наших родителей», «Транспорт» и др. целью расширения кругозора и обогащению словаря дошкольников.</p> <p>11. Совместная работа родителей, ребёнка и педагога по созданию альбома «Мои интересы и достижения» и др.; по подготовке тематических бесед «Мои любимые игрушки», «Игры детства моих родителей», «На пороге Новый год» и т.п.</p> <p>12. Создание тематических выставок детских книг при участии семьи.</p> <p>13. Тематические литературные и познавательные праздники «Вечер сказок», «Любимые стихи детства» с участием родителей.</p> <p>14. Совместное формирование библиотеки для детей (познавательно-художественная литература, энциклопедии).</p>
--	------------------------------------------------------------------------------------------------------------------------------------------------------------------------------------------------------------------------------------------------------------------------------------------------------------------------------------------------------------------------------------------------------------------------------------------------------------------------------------------------------------------------------------------------------------------------------------------------------------------------------------------------------------------------------------------------------------

#### 2.5.4. Образовательная область «Художественно-эстетическое развитие»

Художественно-эстетическое развитие предполагает развитие предпосылок ценностно-смыслового восприятия и понимания произведений искусства (словесного, музыкального, изобразительного), мира природы; становление эстетического отношения к окружающему миру; формирование элементарных представлений о видах искусства; восприятие музыки, художественной литературы, фольклора; стимулирование сопереживания персонажам художественных произведений; реализацию самостоятельной творческой деятельности детей (изобразительной, конструктивно-модельной, музыкальной).

##### **Основные цели и задачи**

Формирование интереса к эстетической стороне окружающей действительности, эстетического отношения к предметам и явлениям окружающего мира, произведениям искусства; воспитание интереса к художественно-творческой деятельности.

Развитие эстетических чувств детей, художественного восприятия, образных представлений, воображения, художественно-творческих способностей.

Развитие детского художественного творчества, интереса к самостоятельной творческой деятельности (изобразительной, конструктивно-модельной, музыкальной); удовлетворение потребности детей в самовыражении.

Приобщение к искусству. Развитие эмоциональной восприимчивости, эмоционального отклика на литературные и музыкальные произведения, красоту окружающего мира, произведения искусства.

Приобщение детей к народному и профессиональному искусству (словесному, музыкальному, изобразительному, театральному, к архитектуре) через ознакомление с лучшими образцами отечественного и мирового искусства; воспитание умения понимать содержание произведений искусства.

Формирование элементарных представлений о видах и жанрах искусства, средствах выразительности в различных видах искусства.

Изобразительная деятельность. Развитие интереса к различным видам изобразительной деятельности; совершенствование умений в рисовании, лепке, аппликации, художественном труде.

Воспитание эмоциональной отзывчивости при восприятии произведений изобразительного искусства.

Воспитание желания и умения взаимодействовать со сверстниками при создании коллективных работ.

Конструктивно-модельная деятельность. Приобщение к конструированию; развитие интереса к конструктивной деятельности, знакомство с различными видами конструкторов.

Воспитание умения работать коллективно, объединять свои поделки в соответствии с общим замыслом, договариваться, кто какую часть работы будет выполнять.

Музыкально-художественная деятельность. Приобщение к музыкальному искусству; формирование основ музыкальной культуры, ознакомление с элементарными музыкальными понятиями, жанрами; воспитание эмоциональной отзывчивости при восприятии музыкальных произведений.

Развитие музыкальных способностей: поэтического и музыкального слуха, чувства ритма, музыкальной памяти; формирование песенного, музыкального вкуса.

Воспитание интереса к музыкально-художественной деятельности, совершенствование умений в этом виде деятельности.

Развитие детского музыкально-художественного творчества, реализация самостоятельной творческой деятельности детей; удовлетворение потребности в самовыражении.

**Содержание психолого-педагогической работы по образовательной области «Художественно-эстетическое развитие»**

#### Приобщение к искусству

##### **Первая младшая группа (от 2 до 3 лет)**

Развивать художественное восприятие, воспитывать отзывчивость на музыку и пение, доступные пониманию детей произведения изобразительного искусства, литературы.

Рассматривать с детьми иллюстрации к произведениям детской литературы. Развивать умение отвечать на вопросы по содержанию картинок.

Знакомить с народными игрушками: дымковской, богородской, матрешкой, ванькой-встанькой и другими, соответствующими возрасту детей.

Обращать внимание детей на характер игрушек (веселая, забавная и др.), их форму, цветовое оформление.

##### **Вторая младшая группа (от 3 до 4 лет)**

Развивать эстетические чувства детей, художественное восприятие, содействовать возникновению положительного эмоционального отклика на литературные и музыкальные произведения, красоту окружающего мира, произведения народного и профессионального искусства (книжные иллюстрации, изделия народных промыслов, предметы быта, одежда).

Подводить детей к восприятию произведений искусства. Знакомить с элементарными средствами выразительности в разных видах искусства (цвет, звук, форма, движение, жесты), подводить к различению видов искусства через художественный образ.

Готовить детей к посещению кукольного театра, выставки детских работ и т.д.

##### **Средняя группа (от 4 до 5 лет)**

Приобщать детей к восприятию искусства, развивать интерес к нему. Поощрять выражение эстетических чувств, проявление эмоций при рассмотрении предметов народного и декоративно-прикладного искусства, прослушивании произведений музыкального фольклора.

Познакомить детей с профессиями артиста, художника, композитора.



Побуждать узнавать и называть предметы и явления природы, окружающей действительности в художественных образах (литература, музыка, изобразительное искусство).

Учить различать жанры и виды искусства: стихи, проза, загадки (литература), песни, танцы, музыка, картина (репродукция), скульптура (изобразительное искусство), здание и сооружение (архитектура).

Учить выделять и называть основные средства выразительности (цвет, форма, величина, ритм, движение, жест, звук) и создавать свои художественные образы в изобразительной, музыкальной, конструктивной деятельности.

Познакомить детей с архитектурой. Формировать представления о том, что дома, в которых они живут (детский сад, школа, другие здания), - это архитектурные сооружения; дома бывают разные по форме, высоте, длине, с разными окнами, с разным количеством этажей, подъездов и т.д.

Вызывать интерес к различным строениям, расположенным вокруг детского сада (дома, в которых живут ребенок и его друзья, школа, кинотеатр).

Привлекать внимание детей к сходству и различиям разных зданий, поощрять самостоятельное выделение частей здания, его особенностей. Закреплять умение замечать различия в сходных по форме и строению зданиях (форма и величина входных дверей, окон и других частей).

Поощрять стремление детей изображать в рисунках, аппликациях реальные и сказочные строения.

Организовать посещение музея (совместно с родителями), рассказать о назначении музея.

Развивать интерес к посещению кукольного театра, выставок.

Закреплять знания детей о книге, книжной иллюстрации. Познакомить с библиотекой как центром хранения книг, созданных писателями и поэтами.

Знакомить с произведениями народного искусства (потешки, сказки, загадки, песни, хороводы, заклички, изделия народного декоративно-прикладного искусства).

Воспитывать бережное отношение к произведениям искусства.

### **Старшая группа (от 5 до 6 лет)**

Продолжать формировать интерес к музыке, живописи, литературе, народному искусству.

Развивать эстетические чувства, эмоции, эстетический вкус, эстетическое восприятие произведений искусства, формировать умение выделять их выразительные средства. Учить соотносить художественный образ и средства выразительности, характеризующие его в разных видах искусства, подбирать материал и пособия для самостоятельной художественной деятельности.

Формировать умение выделять, называть, группировать произведения по видам искусства (литература, музыка, изобразительное искусство, архитектура, театр).

Продолжать знакомить с жанрами изобразительного и музыкального искусства. Формировать умение выделять и использовать в своей изобразительной, музыкальной, театрализованной деятельности средства выразительности разных видов искусства, называть материалы для разных видов художественной деятельности.

Познакомить с произведениями живописи (И. Шишкин, И. Левитан, В. Серов, И. Грабарь, П. Кончаловский и др.) и изображением родной природы в картинах художников. Расширять представления о графике (ее выразительных средствах). Знакомить с творчеством художников-иллюстраторов детских книг (Ю. Васнецов, Е. Рачев, Е. Чарушин, И. Билибин и др.).

Продолжать знакомить детей с архитектурой. Закреплять знания о том, что существуют различные по назначению здания: жилые дома, магазины, театры, кинотеатры и др.

Обращать внимание детей на сходства и различия архитектурных сооружений одинакового назначения: форма, пропорции (высота, длина, украшения — декор и т.д.). Подводить к пониманию зависимости конструкции здания от его назначения: жилой дом, театр, храм и т.д.

Развивать наблюдательность, учить внимательно рассматривать здания, замечать их характерные особенности, разнообразие пропорций, конструкций, украшающих деталей.

При чтении литературных произведений, сказок обращать внимание детей на описание сказочных домиков (теремок, рукавичка, избушка на курьих ножках), дворцов.

Познакомить с понятиями «народное искусство», «виды и жанры народного искусства». Расширять представления детей о народном искусстве, фольклоре, музыке и художественных промыслах.

Формировать у детей бережное отношение к произведениям искусства.

### Изобразительная деятельность

#### **Первая младшая группа (от 2 до 3 лет)**

Вызывать у детей интерес к действиям с карандашами, фломастерами, кистью, красками, глиной.

**Рисование.** Развивать восприятие дошкольников, обогащать их сенсорный опыт путем выделения формы предметов, обведения их по контуру поочередно то одной, то другой рукой.

Подводить детей к изображению знакомых предметов, предоставляя им свободу выбора.

Обращать внимание детей на то, что карандаш (кисть, фломастер) оставляет след на бумаге, если провести по ней отточенным концом карандаша (фломастером, ворсом кисти). Учить следить за движением карандаша по бумаге.

Привлекать внимание детей к изображенным ими на бумаге разнообразным линиям, конфигурациям. Побуждать задумываться над тем, что они нарисовали, на что это похоже. Вызывать чувство радости от штрихов и линий, которые дети нарисовали сами. Побуждать к дополнению нарисованного изображения характерными деталями; к осознанному повторению ранее получившихся штрихов, линий, пятен, форм.

Развивать эстетическое восприятие окружающих предметов. Учить детей различать цвета карандашей, фломастеров, правильно называть их; рисовать разные линии (длинные, короткие, вертикальные, горизонтальные, наклонные), пересекать их, уподобляя предметам: ленточкам, платочкам, дорожкам, ручейкам, сосулькам, заборчику и др. Подводить детей к рисованию предметов округлой формы.

Формировать правильную позу при рисовании (сидеть свободно, не наклоняться низко над листом бумаги), свободная рука поддерживает лист бумаги, на котором рисует малыш.

Учить бережно относиться к материалам, правильно их использовать: по окончании рисования класть их на место, предварительно хорошо промыв кисточку в воде.

Учить держать карандаш и кисть свободно: карандаш - тремя пальцами выше отточенного конца, кисть — чуть выше железного наконечника; набирать краску на кисть, макая ее всем ворсом в баночку, снимать лишнюю краску, прикасаясь ворсом к краю баночки.

**Лепка.** Вызывать у детей интерес к лепке. Знакомить с пластическими материалами: глиной, пластилином, пластической массой. Учить аккуратно пользоваться материалами.

Учить дошкольников отламывать комочки пластилина от большого куска; лепить палочки и колбаски, раскатывая комочек между ладонями прямыми движениями; соединять концы палочки, плотно прижимая их друг к другу (колечко, бараночка, колесо и др.).

Учить раскатывать комочек пластилина круговыми движениями ладоней для изображения предметов круглой формы (шарик, яблоко, ягода и др.), сплющивать комочек между ладонями (лепешки, печенье, пряники); делать пальцами углубление в середине сплющенного комочка (миска, блюдец). Учить соединять две вылепленные формы в один предмет: палочка и шарик (погремушка или грибок), два шарика (неваляшка) и т. п.

Приучать детей класть глину и вылепленные предметы на дощечку или специальную заранее подготовленную клеенку.

### **Вторая младшая группа (от 3 до 4 лет)**

Развивать эстетическое восприятие; обращать внимание детей на красоту окружающих предметов (игрушки), объектов природы (растения, животные), вызывать чувство радости.

Формировать интерес к занятиям изобразительной деятельностью. Учить в рисовании, лепке, аппликации изображать простые предметы и явления, передавая их образную выразительность.

Включать в процесс обследования предмета движения обеих рук по предмету, охватывание его руками.

Вызывать положительный эмоциональный отклик на красоту природы, произведения искусства (книжные иллюстрации, изделия народных промыслов, предметы быта, одежда).

Учить создавать как индивидуальные, так и коллективные композиции в рисунках, лепке, аппликации.

**Рисование.** Предлагать детям передавать в рисунках красоту окружающих предметов и природы (голубое небо с белыми облаками; кружащиеся на ветру и падающие на землю разноцветные листья; снежинки и т. п.).

Продолжать учить правильно держать карандаш, фломастер, кисть, не напрягая мышц и не сжимая сильно пальцы; добиваться свободного движения руки с карандашом и кистью во время рисования. Учить набирать краску на кисть: аккуратно обмакивать ее всем ворсом в баночку с краской, снимать лишнюю краску о край баночки легким прикосновением ворса, хорошо промывать кисть, прежде чем набрать краску другого цвета. Приучать осушать промытую кисть о мягкую тряпочку или бумажную салфетку.

Закреплять знание названий цветов, познакомить с оттенками. Обращать внимание детей на подбор цвета, соответствующего изображаемому предмету.

Приобщать детей к декоративной деятельности: учить украшать дымковскими узорами силуэты игрушек, вырезанных воспитателем (птичка, козлик, конь и др.), и разных предметов (блюдечко, рукавички).

Учить ритмичному нанесению линий, штрихов, пятен, мазков (оппадают с деревьев листочки, идет дождь, «снег, снег кружится, белая вся улица», «дождик, дождик, кап, кап, кап...»).

Учить изображать простые предметы, рисовать прямые линии (короткие, длинные) в разных направлениях, перекрещивать их (полоски, ленточки, дорожки, заборчик, клетчатый платочек и др.). Подводить детей к изображению предметов разной формы (округлая, прямоугольная) и предметов, состоящих из комбинаций разных форм и линий (неваляшка, снеговик, цыпленок, тележка, вагончик и др.).

Формировать умение создавать несложные сюжетные композиции, повторяя изображение одного предмета (елочки на нашем участке, неваляшки гуляют) или изображая разнообразные предметы, насекомых и т. п. (в траве ползают жучки и червячки; колобок катится по дорожке и др.). Учить располагать изображения по всему листу.

**Лепка.** Формировать интерес к лепке. Закреплять представления о свойствах глины, пластилина, пластической массы и способах лепки. Учить раскатывать комочки прямыми и круговыми движениями, соединять концы получившейся палочки, сплющивать шар, сминая его ладонями обеих рук. Побуждать детей украшать вылепленные предметы, используя палочку с заточенным концом; учить создавать предметы, состоящие из 2-3 частей, соединяя их путем прижимания друг к другу.

Закреплять умение аккуратно пользоваться глиной, класть комочки и вылепленные предметы на дощечку.

Учить детей лепить несложные предметы, состоящие из нескольких частей (неваляшка, цыпленок, пирамидка и др.). Предлагать объединять вылепленные фигурки в коллективную композицию (неваляшки водят хоровод, яблоки лежат на тарелке и др.). Вызывать радость от восприятия результата общей работы.

**Аппликация.** Приобщать детей к искусству аппликации, формировать интерес к этому виду деятельности. Учить предварительно выкладывать (в определенной последовательности) на листе бумаги готовые детали разной формы, величины, цвета, составляя изображение (задуманное ребенком или заданное воспитателем), и наклеивать их.

Учить аккуратно пользоваться клеем: намазывать его кисточкой тонким слоем на обратную сторону наклеиваемой фигуры (на специально приготовленной клеенке); прикладывать стороной, намазанной клеем, к листу бумаги и плотно прижимать салфеткой.

Формировать навыки аккуратной работы. Вызывать у детей радость от полученного изображения.

Учить создавать в аппликации на бумаге разной формы (квадрат, розетка и др.) предметные и декоративные композиции из геометрических форм и природных материалов, повторяя и чередуя их по форме и цвету. Закреплять знание формы предметов и их цвета. Развивать чувство ритма.

### **Средняя группа (от 4 до 5 лет)**

Продолжать развивать интерес детей к изобразительной деятельности. Вызывать положительный эмоциональный отклик на предложение рисовать, лепить, вырезать и наклеивать.

Продолжать развивать эстетическое восприятие, образные представления, воображение, эстетические чувства, художественно-творческие способности.

Продолжать формировать умение рассматривать и обследовать предметы, в том числе с помощью рук.

Обогащать представления детей об изобразительном искусстве (иллюстрации к произведениям детской литературы, репродукции произведений живописи, народное декоративное искусство, скульптура малых форм и др.) как основе развития творчества. Учить детей выделять и использовать средства выразительности в рисовании, лепке, аппликации.

Продолжать формировать умение создавать коллективные произведения в рисовании, лепке, аппликации.

Закреплять умение сохранять правильную позу при рисовании: не горбиться, не наклоняться низко над столом, к мольберту; сидеть свободно, не напрягаясь. Приучать детей быть аккуратными: сохранять свое рабочее место в порядке, по окончании работы убирать все со стола.

Учить проявлять дружелюбие при оценке работ других детей.

**Рисование.** Продолжать формировать у детей умение рисовать отдельные предметы и создавать сюжетные композиции, повторяя изображение одних и тех же предметов (неваляшки гуляют, деревья на нашем участке зимой, цыплята гуляют по травке) и добавляя к ним другие (солнышко, падающий снег и т. д.).

Формировать и закреплять представления о форме предметов (круглая, овальная, квадратная, прямоугольная, треугольная), величине, расположении частей.

Помогать детям при передаче сюжета располагать изображения на всем листе в соответствии с содержанием действия и включенными в действие объектами. Направлять внимание детей на передачу соотношения предметов по величине: дерево высокое, куст ниже дерева, цветы ниже куста.

Продолжать закреплять и обогащать представления детей о цветах и оттенках окружающих предметов и объектов природы. К уже известным цветам и оттенкам добавить новые (коричневый, оранжевый, светло-зеленый); формировать представление о том, как можно получить эти цвета. Учить смешивать краски для получения нужных цветов и оттенков.

Развивать желание использовать в рисовании, аппликации разнообразные цвета, обращать внимание на многоцветие окружающего мира.

Закреплять умение правильно держать карандаш, кисть, фломастер, цветной мелок; использовать их при создании изображения.

Учить детей закрашивать рисунки кистью, карандашом, проводя линии и штрихи только в одном направлении (сверху вниз или слева направо); ритмично наносить мазки, штрихи по всей форме, не выходя за пределы контура; проводить широкие линии всей кистью, а узкие линии и точки — концом ворса кисти. Закреплять умение чисто промывать кисть перед использованием краски другого цвета. К концу года формировать у детей умение получать светлые и темные оттенки цвета, изменяя нажим на карандаш.

Формировать умение правильно передавать расположение частей при рисовании сложных предметов (кукла, зайчик и др.) и соотносить их по величине.

**Декоративное рисование.** Продолжать формировать умение создавать декоративные композиции по мотивам дымковских, филимоновских узоров. Использовать дымковские и филимоновские изделия для развития эстетического восприятия прекрасного и в качестве образцов для создания узоров в стиле этих росписей (для росписи могут использоваться вылепленные детьми игрушки и силуэты игрушек, вырезанные из бумаги).

Познакомить детей с городецкими изделиями. Учить выделять элементы городецкой росписи (бутоны, купавки, розы, листья); видеть и называть цвета, используемые в росписи.

**Лепка.** Продолжать развивать интерес детей к лепке; совершенствовать умение лепить из глины (из пластилина, пластической массы).

Закреплять приемы лепки, освоенные в предыдущих группах; учить прищипыванию с легким оттягиванием всех краев сплюснутого шара, вытягиванию отдельных частей из целого куска, прищипыванию мелких деталей (ушки у котенка, клюв у птички). Учить сглаживать пальцами поверхность вылепленного предмета, фигурки.

Учить приемам вдавливания середины шара, цилиндра для получения полых форм. Познакомить с приемами использования стеки. Поощрять стремление украшать вылепленные изделия узором при помощи стеки.

Закреплять приемы аккуратной лепки.

**Аппликация.** Воспитывать интерес к аппликации, усложняя ее содержание и расширяя возможности создания разнообразных изображений.

Формировать умение правильно держать ножницы и пользоваться ими. Обучать вырезыванию, начиная с формирования навыка разрезания по прямой сначала коротких, а затем длинных полос. Учить составлять из полос изображения разных предметов (забор, скамейка,

лесенка, дерево, кустик и др.). Учить вырезать круглые формы из квадрата и овальные из прямоугольника путем скругления углов; использовать этот прием для изображения в аппликации овощей, фруктов, ягод, цветов и т. п.

Продолжать расширять количество изображаемых в аппликации предметов (птицы, животные, цветы, насекомые, дома, как реальные, так и воображаемые) из готовых форм. Учить детей преобразовывать эти формы, разрезая их на две или четыре части (круг - на полукруги, четверти; квадрат—на треугольники и т. д.).

Закреплять навыки аккуратного вырезывания и наклеивания.

Поощрять проявление активности и творчества.

### **Старшая группа (от 5 до 6 лет)**

Продолжать развивать интерес детей к изобразительной деятельности. Обогащать сенсорный опыт, развивая органы восприятия: зрение, слух, обоняние, осязание, вкус; закреплять знания об основных формах предметов и объектов природы.

Развивать эстетическое восприятие, учить созерцать красоту окружающего мира. В процессе восприятия предметов и явлений развивать мыслительные операции: анализ, сравнение, уподобление (на что похоже), установление сходства и различия предметов и их частей, выделение общего и единичного, характерных признаков, обобщение. Учить передавать в изображении не только основные свойства предметов (форма, величина, цвет), но и характерные детали, соотношение предметов и их частей по величине, высоте, расположению относительно друг друга.

Развивать способность наблюдать, всматриваться (вслушиваться) в явления и объекты природы, замечать их изменения (например, как изменяются форма и цвет медленно плывущих облаков, как постепенно раскрывается утром и закрывается вечером венчик цветка, как изменяется освещение предметов на солнце и в тени).

Учить передавать в изображении основные свойства предметов (форма, величина, цвет), характерные детали, соотношение предметов и их частей по величине, высоте, расположению относительно друг друга.

Развивать способность наблюдать явления природы, замечать их динамику, форму и цвет медленно плывущих облаков.

Совершенствовать изобразительные навыки и умения, формировать художественно-творческие способности.

Развивать чувство формы, цвета, пропорций.

Продолжать знакомить с народным декоративно-прикладным искусством (Городец, Полхов-Майдан, Гжель), расширять представления о народных игрушках (матрешки —городецкая, богородская; бирюльки).

Знакомить детей с национальным декоративно-прикладным искусством (на основе региональных особенностей); с другими видами декоративно-прикладного искусства (фарфоровые и керамические изделия, скульптура малых форм). Развивать декоративное творчество детей (в том числе коллективное).

Формировать умение организовывать свое рабочее место, готовить все необходимое для занятий; работать аккуратно, экономно расходовать материалы, сохранять рабочее место в чистоте, по окончании работы приводить его в порядок.

Продолжать совершенствовать умение детей рассматривать работы (рисунки, лепку, аппликации), радоваться достигнутому результату, замечать и выделять выразительные решения изображений.

Предметное рисование. Продолжать совершенствовать умение передавать в рисунке образы предметов, объектов, персонажей сказок, литературных произведений. Обращать внимание детей на отличия предметов по форме, величине, пропорциям частей; побуждать их передавать эти отличия в рисунках.

Учить передавать положение предметов в пространстве на листе бумаги, обращать внимание детей на то, что предметы могут по-разному располагаться на плоскости (стоять, лежать, менять положение: живые существа могут двигаться, менять позы, дерево в ветреный день - наклоняться и т.д.). Учить передавать движения фигур.

Способствовать овладению композиционными умениями: учить располагать предмет на листе с учетом его пропорций (если предмет вытянут в высоту располагать его на листе по вертикали; если он вытянут в ширину например, не очень высокий, но длинный дом, располагать его по горизонтали). Закреплять способы и приемы рисования различными изобразительными материалами (цветные карандаши, гуашь, акварель, цветные мелки, пастель, сангина, угольный карандаш, фломастеры, разнообразные кисти и т. п.).

Вырабатывать навыки рисования контура предмета простым карандашом с легким нажимом на него, чтобы при последующем закрашивании изображения не оставалось жестких, грубых линий, пачкающих рисунок.

Учить рисовать акварелью в соответствии с ее спецификой (прозрачностью и легкостью цвета, плавностью перехода одного цвета в другой).

Учить рисовать кистью разными способами; наносить мазки, прикладывая кисть всем ворсом к бумаге, рисовать концом кисти мелкие пятнышки.

Закреплять знания об уже известных цветах, знакомить с новыми цветами (фиолетовый) и оттенками (голубой, розовый, темно-зеленый, сиреневый), развивать чувство цвета. Учить смешивать краски для получения новых цветов и оттенков (при рисовании гуашью) и высветлять цвет, добавляя в краску воду (при рисовании акварелью). При рисовании карандашами учить передавать оттенки цвета, регулируя нажим на карандаш. В карандашном исполнении дети могут, регулируя нажим, передать до трех оттенков цвета.

**Сюжетное рисование.** Учить детей создавать сюжетные композиции на темы окружающей жизни и на темы литературных произведений («Кого встретил Колобок», «Два жадных медвежонка», «Где обедал воробей?» и др.).

Развивать композиционные умения, учить располагать изображения на полосе внизу листа, по всему листу.

Обращать внимание детей на соотношение по величине разных предметов в сюжете (дома большие, деревья высокие и низкие; люди меньше домов, но больше растущих на лугу цветов). Учить располагать на рисунке предметы так, чтобы они загоразживали друг друга (растущие перед домом деревья и частично его загоразживающие и т. п.).

**Декоративное рисование.** Продолжать знакомить детей с изделиями народных промыслов, закреплять и углублять знания о дымковской и филимоновской игрушках и их росписи; предлагать создавать изображения по мотивам народной декоративной росписи, знакомить с ее цветовым строем и элементами композиции, добиваться большего разнообразия используемых элементов. Продолжать знакомить с городецкой росписью, ее цветовым решением, спецификой создания декоративных цветов (как правило, не чистых тонов, а оттенков), учить использовать для украшения оживки.

Познакомить с росписью Полхов-Майдана. Включать городецкую и полхов-майданскую роспись в творческую работу детей, помогать осваивать специфику этих видов росписи. Знакомить с региональным (местным) декоративным искусством.

Учить составлять узоры по мотивам городецкой, полхов-майданской, гжельской росписи: знакомить с характерными элементами (бутоны, цветы, листья, травка, усики, завитки, оживки).

Учить создавать узоры на листах в форме народного изделия (поднос, солонка, чашка, розетка и др.).

Для развития творчества в декоративной деятельности использовать декоративные ткани. Предоставлять детям бумагу в форме одежды и головных уборов (кокошник, платок, свитер и др.), предметов быта (салфетка, полотенце).

Учить ритмично располагать узор. Предлагать расписывать бумажные силуэты и объемные фигуры.

**Лепка.** Продолжать знакомить детей с особенностями лепки из глины, пластилина и пластической массы.

Развивать умение лепить с натуры и по представлению знакомые предметы (овощи, фрукты, грибы, посуда, игрушки); передавать их характерные особенности. Продолжать учить лепить посуду из целого куска глины и пластилина ленточным способом.

Закреплять умение лепить предметы пластическим, конструктивным и комбинированным способами. Учить сглаживать поверхность формы, делать предметы устойчивыми.

Учить передавать в лепке выразительность образа, лепить фигуры человека и животных в движении, объединять небольшие группы предметов в несложные сюжеты (в коллективных композициях): «Курица с цыплятами», «Два жадных медвежонка нашли сыр», «Дети на прогулке» и др.

Формировать у детей умения лепить по представлению героев литературных произведений (Медведь и Колобок, Лиса и Зайчик, Машенька и Медведь и т.п.). Развивать творчество, инициативу.

Продолжать формировать умение лепить мелкие детали; пользуясь стекой, наносить рисунок чешуек у рыбки, обозначать глаза, шерсть животного, перышки птицы, узор, складки на одежде людей и т. п.

Продолжать формировать технические умения и навыки работы с разнообразными материалами для лепки; побуждать использовать дополнительные материалы (косточки, зернышки, бусинки и т. д.).

Закреплять навыки аккуратной лепки.

Закреплять навык тщательно мыть руки по окончании лепки.

**Декоративная лепка.** Продолжать знакомить детей с особенностями декоративной лепки. Формировать интерес и эстетическое отношение к предметам народного декоративно-прикладного искусства.

Учить лепить птиц, животных, людей по типу народных игрушек (дымковской, филимоновской, каргопольской и др.).

Формировать умение украшать узорами предметы декоративного искусства. Учить расписывать изделия гуашью, украшать их наклепами и углубленным рельефом, использовать стеку.

Учить обмакивать пальцы в воду, чтобы сгладить неровности вылепленного изображения, когда это необходимо для передачи образа.

**Аппликация.** Закреплять умение создавать, создавать из фигур изображения разных предметов или декоративные композиции.

Учить вырезать одинаковые фигуры или их детали из бумаги, сложенной гармошкой, а симметричные изображения - из бумаги, сложенной пополам (стакан, ваза, цветок и др.). С целью создания выразительного образа учить приему обрывания.

Побуждать создавать предметные и сюжетные композиции, дополнять их деталями, обогащающими изображения.

Формировать аккуратное и бережное отношение к материалам.

Художественный труд. Совершенствовать умение работать с бумагой: сгибать лист вчетверо в разных направлениях; работать по готовой выкройке (шапочка, лодочка, домик, кошелек).

Закреплять умение создавать из бумаги объемные фигуры: делить квадратный лист на несколько равных частей, сглаживать сгибы, надрезать по сгибам (домик, корзинка, кубик).

Закреплять умение делать игрушки, сувениры из природного материала (шишки, ветки, ягоды) и других материалов (катушки, проволока в цветной обмотке, пустые коробки и др.), прочно соединяя части.



Формировать умение самостоятельно создавать игрушки для сюжетно-ролевых игр (флажки, сумочки, шапочки, салфетки и др.); сувениры для родителей, сотрудников детского сада, елочные украшения.

Привлекать детей к изготовлению пособий для занятий и самостоятельной деятельности (коробки, счетный материал), ремонту книг, настольно-печатных игр.

Закреплять умение детей экономно и рационально расходовать материалы.

### Конструктивно-модельная деятельность

#### **Первая младшая группа (от 2 до 3 лет)**

В процессе игры с настольным и напольным строительным материалом продолжать знакомить детей с деталями (кубик, кирпичик, трехгранная призма, пластина, цилиндр), с вариантами расположения строительных форм на плоскости.

Продолжать учить детей сооружать элементарные постройки по образцу, поддерживать желание строить что-то самостоятельно.

Способствовать пониманию пространственных соотношений.

Учить пользоваться дополнительными сюжетными игрушками, соразмерными масштабам построек (маленькие машинки для маленьких гаражей и т. п.).

По окончании игры приучать убирать все на место.

Знакомить детей с простейшими пластмассовыми конструкторами.

Учить совместно с взрослым конструировать башенки, домики, машины.

Поддерживать желание детей строить самостоятельно.

В летнее время способствовать строительным играм с использованием природного материала (песок, вода, желуди, камешки и т. п.).

#### **Вторая младшая группа (от 3 до 4 лет)**

Подводить детей к простейшему анализу созданных построек. Совершенствовать конструктивные умения, учить различать, называть и использовать основные строительные детали (кубики, кирпичики, пластины, цилиндры, трехгранные призмы), сооружать новые постройки, используя полученные ранее умения (накладывание, приставление, прикладывание), использовать в постройках детали разного цвета. Вызывать чувство радости при удавшейся постройке.

Учить располагать кирпичики, пластины вертикально (в ряд, по кругу, по периметру четырехугольника), ставить их плотно друг к другу, на определенном расстоянии (заборчик, ворота). Побуждать детей к созданию вариантов конструкций, добавляя другие детали (на столбики ворот ставить трехгранные призмы, рядом со столбами - кубики и др.). Изменять постройки двумя способами: заменяя одни детали другими или надстраивая их в высоту, длину (низкая и высокая башенка, короткий и длинный поезд).

Развивать желание сооружать постройки по собственному замыслу. Продолжать учить детей обыгрывать постройки, объединять их по сюжету. Приучать детей после игры аккуратно складывать детали в коробки.

#### **Средняя группа (от 4 до 5 лет)**

Обращать внимание детей на различные здания и сооружения вокруг их дома, детского сада. На прогулках в процессе игр рассматривать с детьми машины, тележки, автобусы и другие виды транспорта, выделяя их части, называть их форму и расположение по отношению к самой большой части.

Продолжать развивать у детей способность различать и называть строительные детали (куб, пластина, кирпичик, брусок); учить использовать их с учетом конструктивных свойств (устойчивость, форма, величина). Развивать умение устанавливать ассоциативные связи, предлагая вспомнить, какие похожие сооружения дети видели.

Учить анализировать образец постройки: выделять основные части, различать и соотносить их по величине и форме, устанавливать пространственное расположение этих частей относительно друг.

Учить самостоятельно измерять постройки (по высоте, длине и ширине), соблюдать заданный воспитателем принцип конструкции («Построй такой же домик, но высокий»).

Учить сооружать постройки из крупного и мелкого строительного материала, использовать детали разного цвета для создания и украшения построек.

Обучать конструированию из бумаги: сгибать прямоугольный лист бумаги пополам, совмещая стороны и углы (альбом, флажки для украшения участка, поздравительная открытка), приклеивать к основной форме детали.

Приобщать детей к изготовлению поделок из природного материала: коры, веток, листьев, шишек, каштанов, ореховой скорлупы, соломы (лодочки, ежики и т. д.). Учить использовать для закрепления частей клей, пластилин; применять в поделках катушки, коробки разной величины и другие предметы.

#### **Старшая группа (от 5 до 6 лет)**

Продолжать развивать умение детей устанавливать связь между создаваемыми постройками и тем, что они видят в окружающей жизни; создавать разнообразные постройки и конструкции (дома, спортивное и игровое оборудование и т. п.).

Учить выделять основные части и характерные детали конструкций.

Поощрять самостоятельность, творчество, инициативу, дружелюбие.

Помогать анализировать сделанные воспитателем поделки и постройки; на основе анализа находить конструктивные решения и планировать создание собственной постройки.

Знакомить с новыми деталями: разнообразными по форме и величине пластинами, брусками, цилиндрами, конусами и др. Учить заменять одни детали другими.

Формировать умение создавать различные по величине и конструкции постройки одного и того же объекта.

Учить строить по рисунку, самостоятельно подбирать необходимый строительный материал.

Продолжать развивать умение работать коллективно, объединять свои поделки в соответствии с общим замыслом, договариваться, кто какую часть работы будет выполнять.

### Музыкально-художественная деятельность

#### **Первая младшая группа (от 2 до 3 лет)**

Воспитывать интерес к музыке, желание слушать музыку, подпевать, выполнять простейшие танцевальные движения.

**Слушание.** Учить детей внимательно слушать спокойные и бодрые песни, музыкальные пьесы разного характера, понимать, о чем (о ком) поется, и эмоционально реагировать на содержание.

Учить различать звуки по высоте (высокое и низкое звучание колокольчика, фортепьяно, металлофона).

**Пение.** Вызывать активность детей при подпевании и пении. Развивать умение подпевать фразы в песне (совместно с воспитателем). Постепенно приучать к сольному пению.

**Музыкально-ритмические движения.** Развивать эмоциональность и образность восприятия музыки через движения. Продолжать формировать способность воспринимать и воспроизводить движения, показываемые взрослым (хлопать, притопывать ногой, полуприседать, совершать повороты кистей рук и т.д.). Учить детей начинать движение с началом музыки и заканчивать с ее окончанием; передавать образы (птичка летает, зайка прыгает, мишка косолапый идет). Совершенствовать умение ходить и бегать (на носках, тихо; высоко и низко поднимая ноги; прямым галопом), выполнять плясовые движения в кругу, врассыпную, менять движения с изменением характера музыки или содержания песни.

#### **Вторая младшая группа (от 3 до 4 лет)**

Воспитывать у детей эмоциональную отзывчивость на музыку.

Познакомить с тремя музыкальными жанрами: песней, танцем, маршем. Способствовать развитию музыкальной памяти. Формировать умение узнавать знакомые песни, пьесы; чувствовать характер музыки (веселый, бодрый, спокойный), эмоционально на нее реагировать.

**Слушание.** Учить слушать музыкальное произведение до конца, понимать характер музыки, узнавать и определять, сколько частей в произведении.

Развивать способность различать звуки по высоте в пределах октавы — септимы, замечать изменение в силе звучания мелодии (громко, тихо).

Совершенствовать умение различать звучание музыкальных игрушек, детских музыкальных инструментов (музыкальный молоточек, шарманка, погремушка, барабан, бубен, металлофон и др.).

**Пение.** Способствовать развитию певческих навыков: петь без напряжения в диапазоне ре (ми) ля (си), в одном темпе со всеми, чисто и ясно произносить слова, передавать характер песни (весело, протяжно, ласково, напевно).

**Песенное творчество.** Учить допевать мелодии колыбельных песен на слог «баю-баю» и веселых мелодий на слог «ля-ля». Формировать навыки сочинительства веселых и грустных мелодий по образцу.

**Музыкально-ритмические движения.** Учить двигаться в соответствии с двухчастной формой музыки и силой ее звучания (громко, тихо); реагировать на начало звучания музыки и ее окончание.

Совершенствовать навыки основных движений (ходьба и бег). Учить маршировать вместе со всеми и индивидуально, бегать легко, в умеренном и быстром темпе под музыку.

Улучшать качество исполнения танцевальных движений: притопывать попеременно двумя ногами и одной ногой.

Развивать умение кружиться в парах, выполнять прямой галоп, двигаться под музыку ритмично и согласно темпу и характеру музыкального произведения, с предметами, игрушками и без них.

Способствовать развитию навыков выразительной и эмоциональной передачи игровых и сказочных образов: идет медведь, крадется кошка, бегают мышата, скачет зайка, ходит петушок, клюют зернышки цыплята, летают птички и т. д.

**Развитие танцевально-игрового творчества.** Стимулировать самостоятельное выполнение танцевальных движений под плясовые мелодии. Учить более точно выполнять движения, передающие характер изображаемых животных.

**Игра на детских музыкальных инструментах.** Знакомить детей с некоторыми детскими музыкальными инструментами: дудочкой, металлофоном, колокольчиком, бубном, погремушкой, барабаном, а также их звучанием.

Учить дошкольников подыгрывать на детских ударных музыкальных инструментах.

### **Средняя группа (от 4 до 5 лет)**

Продолжать развивать у детей интерес к музыке, желание ее слушать, вызывать эмоциональную отзывчивость при восприятии музыкальных произведений.

Обогащать музыкальные впечатления, способствовать дальнейшему развитию основ музыкальной культуры.

**Слушание.** Формировать навыки культуры слушания музыки (не отвлекаться, дослушивать произведение до конца).

Учить чувствовать характер музыки, узнавать знакомые произведения, высказывать свои впечатления о прослушанном.

Учить замечать выразительные средства музыкального произведения: тихо, громко, медленно, быстро. Развивать способность различать звуки по высоте (высокий, низкий в пределах сексты, септимы).

**Пение.** Обучать детей выразительному пению, формировать умение петь протяжно, подвижно, согласованно. Развивать умение брать дыхание между короткими музыкальными фразами. Учить петь мелодию чисто, смягчать концы фраз, четко произносить слова, петь выразительно, передавая характер музыки. Учить петь с инструментальным сопровождением и без него (с помощью воспитателя).

**Песенное творчество.** Учить самостоятельно сочинять мелодию колыбельной песни и отвечать на музыкальные вопросы («Как тебя зовут?», «Что ты хочешь, кошечка?», «Где ты?»). Формировать умение импровизировать мелодии на заданный текст.

**Музыкально-ритмические движения.** Продолжать формировать у детей навык ритмичного движения в соответствии с характером музыки.

Учить самостоятельно менять движения в соответствии с двух- и трехчастной формой музыки.

Совершенствовать танцевальные движения: прямой галоп, пружинка, кружение по одному и в парах.

Учить детей двигаться в парах по кругу в танцах и хороводах, ставить ногу на носок и на пятку, ритмично хлопать в ладоши, выполнять простейшие перестроения (из круга в рассыпную и обратно), подскоки.

Продолжать совершенствовать навыки основных движений (ходьба: «торжественная», спокойная, «таинственная»; бег: легкий и стремительный).

**Развитие танцевально-игрового творчества.** Способствовать развитию эмоционально-образного исполнения музыкально-игровых упражнений (кружатся листочки, падают снежинки) и сенок, используя мимику и пантомиму (зайка веселый и грустный, хитрая лисичка, сердитый волк и т. д.).

Обучать инсценированию песен и постановке небольших музыкальных спектаклей.

**Игра на детских музыкальных инструментах.** Формировать умение подыгрывать простейшие мелодии на деревянных ложках, погремушках, барабане, металлофоне.

### **Старшая группа (от 5 до 6 лет)**

Продолжать развивать интерес и любовь к музыке, музыкальную отзывчивость на нее.

Формировать музыкальную культуру на основе знакомства с классической, народной и современной музыкой.

Продолжать развивать музыкальные способности детей: звуковысотный, ритмический, тембровый, динамический слух.

Способствовать дальнейшему развитию навыков пения, движений под музыку, игры и импровизации мелодий на детских музыкальных инструментах; творческой активности детей.

**Слушание.** Учить различать жанры музыкальных произведений (марш, танец, песня).

Совершенствовать музыкальную память через узнавание мелодий по отдельным фрагментам произведения (вступление, заключение, музыкальная фраза).

Совершенствовать навык различения звуков по высоте в пределах квинты, звучания музыкальных инструментов (клавишно-ударные и струнные: фортепиано, скрипка, виолончель, балалайка).

**Пение.** Формировать певческие навыки, умение петь легким звуком в диапазоне от «ре» первой октавы до «до» второй октавы, брать дыхание перед началом песни, между музыкальными фразами, произносить отчетливо слова, своевременно начинать и заканчивать песню, эмоционально передавать характер мелодии, петь умеренно, громко и тихо.

Способствовать развитию навыков сольного пения, с музыкальным сопровождением и без него.

Содействовать проявлению самостоятельности и творческому исполнению песен разного характера.

Развивать песенный музыкальный вкус.

**Песенное творчество.** Учить импровизировать мелодию на заданный текст.

Учить сочинять мелодии различного характера: ласковую колыбельную, задорный или бодрый марш, плавный вальс, веселую плясовую.

**Музыкально-ритмические движения.** Развивать чувство ритма, умение передавать через движения характер музыки, ее эмоционально-образное содержание.

Учить свободно ориентироваться в пространстве, выполнять простейшие перестроения, самостоятельно переходить от умеренного к быстрому или медленному темпу, менять движения в соответствии с музыкальными фразами.

Способствовать формированию навыков исполнения танцевальных движений (поочередное выбрасывание ног вперед в прыжке; приставной шаг с приседанием, с продвижением вперед, кружение; приседание с выставлением ноги вперед).

Познакомить с русским хороводом, пляской, а также с танцами других народов.

Продолжать развивать навыки инсценирования песен; учить изображать сказочных животных и птиц в разных игровых ситуациях.

**Музыкально-игровое и танцевальное творчество.** Развивать танцевальное творчество; учить придумывать движения к пляскам, танцам, составлять композицию танца, проявляя самостоятельность в творчестве.

Учить самостоятельно придумывать движения, отражающие содержание песни.

Побуждать к инсценированию содержания песен, хороводов.

**Игра на детских музыкальных инструментах.** Учить детей исполнять простейшие мелодии на детских музыкальных инструментах; знакомые песенки индивидуально и небольшими группами, соблюдая при этом общую динамику и темп.

Развивать творчество детей, побуждать их к активным самостоятельным действиям.

### Формы работы с детьми по образовательной области «Художественно-эстетическое развитие»

Содержание	Возраст	Совместная деятельность	Режимные моменты	Самостоятельная деятельность
1. Развитие продуктивной деятельности ➤ рисование ➤ лепка	2-4 лет 1 мл., 2 мл. группы	Наблюдения по ситуации Занимательные показы Наблюдения по ситуации Индивидуальная работа с детьми	Интегрированная детская деятельность Игра Игровое упражнение Проблемная ситуация	Самостоятельная художественная деятельность Игра Проблемная ситуация Игры со строительным материалом

<p>➤ аппликация ➤ конструирование</p> <p>2. Развитие детского творчества</p>		<p>Рисование Аппликация Лепка Сюжетно-игровая ситуация Выставка детских работ Конкурсы Интегрированные занятия</p>	<p>Индивидуальная работа с детьми</p>	<p>Постройки для сюжетных игр</p>
<p>3. Приобщение к изобразительному искусству</p>	<p>4-6 лет средняя, группы</p>	<p>Рассматривание предметов искусства Беседа Экспериментирование с материалом Рисование Аппликация Лепка Художественный труд Интегрированные занятия Дидактические игры Художественный досуг Конкурсы Выставки работ декоративно-прикладного искусства</p>	<p>Интегрированная детская деятельность Игра Игровое упражнение Проблемная ситуация Индивидуальная работа с детьми Проектная деятельность Создание коллекций Выставка репродукций произведений живописи Развивающие игры Рассматривание чертежей и схем</p>	<p>Самостоятельное художественное творчество Игра Проблемная ситуация</p>
<p>4. Развитие музыкально-художественной деятельности; приобщение к музыкальному искусству</p> <p>*Слушание * Пение * Песенное творчество</p>	<p>2-4 лет 1 мл., 2 мл. группы</p>	<p>Занятия Праздники, развлечения Музыка в повседневной жизни: -Театрализованная деятельность -Слушание музыкальных сказок, -Просмотр мультфильмов, фрагментов детских музыкальных фильмов -рассматривание картинок, иллюстраций в детских книгах, репродукций, предметов</p>	<p>Использование музыки: -на утренней гимнастике и физкультурных занятиях; - на музыкальных занятиях; - во время умывания - в продуктивных видах деятельности - во время прогулки (в теплое время) - в сюжетно-ролевых играх - перед дневным сном - при пробуждении</p>	<p>Создание условий для самостоятельной музыкальной деятельности в группе: подбор музыкальных инструментов (озвученных и незвученных), музыкальных игрушек, театральных кукол, атрибутов для ряжения, ТСО. Экспериментирование со звуками, используя музыкальные игрушки и шумовые инструменты Игры в «праздники», «концерт»</p>

<p>* Музыкально-ритмические движения</p> <p>* Развитие танцевально-игрового творчества</p> <p>* Игра на детских музыкальных инструментах</p>		<p>окружающей действительности;</p> <p>Игры, хороводы</p> <p>- Рассматривание портретов композиторов (2 мл. гр.)</p> <p>- Празднование дней рождения</p>	<p>- на праздниках и развлечениях</p>	<p>Стимулирование самостоятельного выполнения танцевальных движений под плясовые мелодии</p> <p>Импровизация танцевальных движений в образах животных,</p> <p>Концерты-импровизации Игра на шумовых музы-кальных инструментах;</p> <p>экспериментирование со звуками,</p> <p>Музыкально-дид. игры</p>
	<p>4-6 лет</p> <p>средняя, старшая группы</p>	<p>Занятия</p> <p>Праздники, развлечения</p> <p>Музыка в повседневной жизни:</p> <p>-Театрализованная деятельность</p> <p>-Слушание музыкальных сказок,</p> <p>- Беседы с детьми о музыке;</p> <p>-Просмотр мультфильмов, фрагментов детских музыкальных фильмов</p> <p>- Рассматривание иллюстраций в детских книгах, репродукций, предметов окружающей действительности;</p> <p>- Рассматривание портретов композиторов</p> <p>- Празднование дней рождения</p>	<p>Использование музыки:</p> <p>-на утренней гимнастике и физкультурных занятиях;</p> <p>- на музыкальных занятиях;</p> <p>- во время умывания</p> <p>- во время прогулки (в теплое время)</p> <p>- в сюжетно-ролевых играх</p> <p>- перед дневным сном</p> <p>- при пробуждении</p> <p>- на праздниках и развлечениях</p> <p>Инсценирование песен</p> <p>-Формирование танцевального творчества,</p> <p>-Импровизация образов сказочных животных и птиц</p> <p>- Празднование дней рождения</p>	<p>Создание условий для самостоятельной музыкальной деятельности в группе: подбор музыкальных инструментов (озвученных и неозвученных), музыкальных игрушек, театральных кукол, атрибутов, элементов костюмов для театрализованной деятельности. ТСО</p> <p>Игры в «праздники», «концерт», «оркестр», «музыкальные занятия», «телевизор» Придумывание простейших танцевальных движений</p> <p>Инсценирование содержания песен, хороводов</p> <p>Составление композиций танца</p> <p>Музыкально-дидактические игры</p> <p>Игры-драматизации</p> <p>Аккомпанемент в пении, танце и др</p> <p>Детский ансамбль, оркестр</p> <p>Игра в «концерт», «музыкальные занятия»</p>

### Формы взаимодействия с семьями воспитанников

Образовательная область	Формы взаимодействия с семьями воспитанников
Художественно-эстетическое развитие -	<ol style="list-style-type: none"> <li>1. Совместная организация выставок произведений искусства (декоративно-прикладного) с целью обогащения художественно-эстетических представлений детей.</li> <li>2. Организация и проведение конкурсов и выставок детского творчества.</li> <li>3. Анкетирование родителей с целью изучения их представлений об эстетическом воспитании детей.</li> <li>4. Организация тематических консультаций, папок-передвижек, раскладушек по разным направлениям художественно-эстетического воспитания ребёнка («Как познакомить детей с произведениями художественной литературы», «Как создать дома условия для развития художественных особенностей детей», «Развитие личности дошкольника средствами искусства» и др.).</li> <li>5. Организация мероприятий, направленных на распространение семейного опыта художественно-эстетического воспитания ребёнка («Круглый стол», средства массовой информации, альбомы семейного воспитания и др.).</li> <li>6. Встречи с родителями в «Художественной гостиной». Цель: знакомство с основными направлениями художественно-эстетического развития детей.</li> <li>7. Участие родителей и детей в театрализованной деятельности: совместная постановка спектаклей, создание условий, организация декораций и костюмов.</li> <li>8. Организация совместной деятельности детей и взрослых по выпуску семейных газет с целью обогащения коммуникативного опыта дошкольника.</li> <li>9. Проведение праздников, досугов, литературных и музыкальных вечеров с привлечением родителей.</li> <li>10. Приобщение к театрализованному и музыкальному искусству через аудио- и видеотеку. Регулирование тематического подбора для детского восприятия.</li> <li>11. Семинары-практикумы для родителей художественно-эстетическому воспитанию дошкольников.</li> <li>12. Создание игротеки по Художественно-эстетическому развитию детей.</li> <li>13. Организация выставок детских работ и совместных тематических выставок детей и родителей.</li> <li>14. Сотрудничество с культурными учреждениями города с целью оказания консультативной помощи родителям.</li> <li>15. Организация тренингов с родителями по обсуждению впечатлений после посещения культурных центров города.</li> <li>16. Создание семейных клубов по интересам.</li> <li>17. Организация совместных посиделок.</li> <li>18. Совместное издание литературно-художественного журнала (рисунки, сказки, комиксы, придуманных детьми и их родителями).</li> <li>19. «Поэтическая гостиная». Чтение стихов детьми и родителями.</li> </ol>



### **2.5.5. Образовательная область «Физическое развитие»**

Физическое развитие включает приобретение опыта в следующих видах деятельности детей: двигательной, в том числе связанной с выполнением упражнений, направленных на развитие таких физических качеств, как координация и гибкость; способствующих правильному формированию опорно-двигательной системы организма, развитию равновесия, координации движения, крупной и мелкой моторики обеих рук, а также с правильным, не наносящим ущерба организму, выполнением основных движений (ходьба, бег, мягкие прыжки, повороты в обе стороны), формирование начальных представлений о некоторых видах спорта, овладение подвижными играми с правилами; становление целенаправленности и саморегуляции в двигательной сфере; становление ценностей здорового образа жизни, овладение его элементарными нормами и правилами (в питании, двигательном режиме, закаливании, при формировании полезных привычек).

#### **Основные цели и задачи**

*Формирование начальных представлений о здоровом образе жизни.*

Формирование у детей начальных представлений о здоровом образе жизни.

*Физическая культура.* Сохранение, укрепление и охрана здоровья детей; повышение умственной и физической работоспособности, предупреждение утомления.

Обеспечение гармоничного физического развития, совершенствование умений и навыков в основных видах движений, воспитание красоты, грациозности, выразительности движений, формирование правильной осанки.

Формирование потребности в ежедневной двигательной деятельности. Развитие инициативы, самостоятельности и творчества в двигательной активности, способности к самоконтролю, самооценке при выполнении движений.

Развитие интереса к участию в подвижных и спортивных играх и физических упражнениях, активности в самостоятельной двигательной деятельности; интереса и любви к спорту.

#### **Содержание психолого-педагогической работы по образовательной области «Физическое развитие»**

*Формирование начальных представлений о здоровом образе жизни*

##### **Первая младшая группа (от 2 до 3 лет)**

Формировать у детей представления о значении разных органов для нормальной жизнедеятельности человека.

##### **Вторая младшая группа (от 3 до 4 лет)**

Развивать умение различать и называть органы чувств (глаза, рот, нос, уши), дать представление об их роли в организме и о том, как их беречь и ухаживать за ними.

Дать представление о полезной и вредной пище; об овощах и фруктах, молочных продуктах, полезных для здоровья человека.

Формировать представление о том, что утренняя зарядка, игры, физические упражнения вызывают хорошее настроение; с помощью сна восстанавливаются силы.

Познакомить детей с упражнениями, укрепляющими различные органы и системы организма. Дать представление о необходимости закаливания.

Дать представление о ценности здоровья; формировать желание вести здоровый образ жизни.

Формировать умение сообщать о своем самочувствии взрослым, осознавать необходимость лечения.

Формировать потребность в соблюдении навыков гигиены и опрятности в повседневной жизни.

### **Средняя группа (от 4 до 5 лет)**

Продолжать знакомство детей с частями тела и органами чувств человека. Формировать представление о значении частей тела и органов чувств для жизни и здоровья человека (руки делают много полезных дел; ноги помогают двигаться; рот говорит, ест; зубы жуют; язык помогает жевать, говорить; кожа чувствует; нос дышит, улавливает запахи; уши слышат).

Воспитывать потребность в соблюдении режима питания, употреблении в пищу овощей и фруктов, других полезных продуктов.

Формировать представление о необходимых человеку веществах и витаминах. Расширять представления о важности для здоровья сна, гигиенических процедур, движений, закаливания.

Знакомить детей с понятиями «здоровье» и «болезнь».

Развивать умение устанавливать связь между совершаемым действием и состоянием организма, самочувствием.

Формировать умение оказывать себе элементарную помощь при ушибах, обращаться за помощью к взрослым при заболевании, травме.

Формировать представления о здоровом образе жизни; о значении физических упражнений для организма человека. Продолжать знакомить с физическими упражнениями на укрепление различных органов и систем организма.

### **Старшая группа (от 5 до 6 лет)**

Расширять представления об особенностях функционирования и целостности человеческого организма. Акцентировать внимание детей на особенностях их организма и здоровья.

Расширять представления о составляющих (важных компонентах) здорового образа жизни (правильное питание, движение, сон и солнце, воздух и вода - наши лучшие друзья) и факторах, разрушающих здоровье.

Формировать представления о зависимости здоровья человека от правильного питания; умения определять качество продуктов, основываясь на сенсорных ощущениях.

Расширять представления о роли гигиены и режима дня для здоровья человека.

Формировать представления о правилах ухода за больным (заботиться о нем, не шуметь, выполнять его просьбы и поручения).

Воспитывать сочувствие к болеющим. Формировать умение характеризовать свое самочувствие.

Знакомить детей с возможностями здорового человека.

Формировать потребность в здоровом образе жизни. Прививать интерес к физической культуре и спорту и желание заниматься физкультурой и спортом.

Знакомить с доступными сведениями из истории олимпийского движения.

Знакомить с основами техники безопасности и правилами поведения в спортивном зале и на спортивной площадке.

### **Подготовительная к школе группа (от 6 до 7 лет)**

Расширять представления детей о рациональном питании (объем пищи, последовательность ее приема, разнообразие в питании, питьевой режим).

Формировать представления о значении двигательной активности в жизни человека; умения использовать специальные физические упражнения для укрепления своих органов и систем.

Формировать представления об активном отдыхе.

Расширять представления о правилах и видах закаливания, о пользе закаливающих процедур.

Расширять представления о роли солнечного света, воздуха и воды в жизни человека и их влиянии на здоровье.

## Физическая культура

### **Первая младшая группа (от 2 до 3 лет)**

Формировать умение сохранять устойчивое положение тела, правильную осанку.

Учить ходить и бегать, не наталкиваясь друг на друга, с согласованными, свободными движениями рук и ног. Приучать действовать сообща, придерживаясь определенного направления передвижения с опорой на зрительные ориентиры, менять направление и характер движения во время ходьбы и бега в соответствии с указанием педагога.

Учить ползать, лазать, разнообразно действовать с мячом (брать, держать, переносить, класть, бросать, катать). Учить прыжкам на двух ногах на месте, с продвижением вперед, в длину с места, отталкиваясь двумя ногами.

**Подвижные игры.** Развивать у детей желание играть вместе с воспитателем в подвижные игры с простым содержанием, несложными движениями. Способствовать развитию умения детей играть в игры, в ходе которых совершенствуются основные движения (ходьба, бег, бросание, катание). Учить выразительности движений, умению передавать простейшие действия некоторых персонажей (попрыгать, как зайчики; поклевать зернышки и попить водичку, как цыплята, и т.п.).

### **Вторая младшая группа (от 3 до 4 лет)**

Продолжать развивать разнообразные виды движений. Учить детей ходить и бегать свободно, не шаркая ногами, не опуская головы, сохраняя перекрестную координацию движений рук и ног. Приучать действовать совместно. Учить строиться в колонну по одному, шеренгу, круг, находить свое место при построениях.

Учить энергично отталкиваться двумя ногами и правильно приземляться в прыжках с высоты, на месте и с продвижением вперед; принимать правильное исходное положение в прыжках в длину и высоту с места; в метании мешочков с песком, мячей диаметром 15-20 см.

Закреплять умение энергично отталкивать мячи при катании, бросании. Продолжать учить ловить мяч двумя руками одновременно.

Обучать хвату за перекладину во время лазанья. Закреплять умение ползать.

Учить сохранять правильную осанку в положениях сидя, стоя, в движении, при выполнении упражнений в равновесии.

Учить кататься на санках, садиться на трехколесный велосипед, кататься на нем и слезать с него.

Учить реагировать на сигналы «беги», «лови», «стой» и др.; выполнять правила в подвижных играх.

Развивать самостоятельность и творчество при выполнении физических упражнений, в подвижных играх.

**Подвижные игры.** Развивать активность и творчество детей в процессе двигательной деятельности. Организовывать игры с правилами.

Поощрять самостоятельные игры с каталками, автомобилями, тележками, велосипедами, мячами, шарами. Развивать навыки лазанья, ползания; ловкость, выразительность и красоту движений. Вводить в игры более сложные правила со сменой видов движений.

Воспитывать у детей умение соблюдать элементарные правила, согласовывать движения, ориентироваться в пространстве.

### **Средняя группа (от 4 до 5 лет)**

Формировать правильную осанку.

Развивать и совершенствовать двигательные умения и навыки детей, умение творчески использовать их в самостоятельной двигательной деятельности.

Закреплять и развивать умение ходить и бегать с согласованными движениями рук и ног. Учить бегать легко, ритмично, энергично отталкиваясь носком.

Учить ползать, пролезать, подлезать, перелезть через предметы. Учить перелезть с одного пролета гимнастической стенки на другой (вправо, влево).

Учить энергично отталкиваться и правильно приземляться в прыжках на двух ногах на месте и с продвижением вперед, ориентироваться в пространстве. В прыжках в длину и высоту с места учить сочетать отталкивание со взмахом рук, при приземлении сохранять равновесие. Учить прыжкам через короткую скакалку.

Закреплять умение принимать правильное исходное положение при метании, отбивать мяч о землю правой и левой рукой, бросать и ловить его кистями рук (не прижимая к груди).

Учить кататься на двухколесном велосипеде по прямой, по кругу.

Учить детей ходить на лыжах скользящим шагом, выполнять повороты, подниматься на гору.

Учить построениям, соблюдению дистанции во время передвижения.

Развивать психофизические качества: быстроту, выносливость, гибкость, ловкость и др.

Учить выполнять ведущую роль в подвижной игре, осознанно относиться к выполнению правил игры.

Во всех формах организации двигательной деятельности развивать у детей организованность, самостоятельность, инициативность, умение поддерживать дружеские взаимоотношения со сверстниками.

**Подвижные игры.** Продолжать развивать активность детей в играх с мячами, скакалками, обручами и т.д.

Развивать быстроту, силу, ловкость, пространственную ориентировку.

Воспитывать самостоятельность и инициативность в организации знакомых игр.

Приучать к выполнению действий по сигналу.

**Старшая группа (от 5 до 6 лет)**

Продолжать формировать правильную осанку; умение осознанно выполнять движения.

Совершенствовать двигательные умения и навыки детей.

Развивать быстроту, силу, выносливость, гибкость.

Закреплять умение легко ходить и бегать, энергично отталкиваясь от опоры.

Учить бегать наперегонки, с преодолением препятствий.

Учить лазать по гимнастической стенке, меняя темп.

Учить прыгать в длину, в высоту с разбега, правильно разбегаться, отталкиваться и приземляться в зависимости от вида прыжка, прыгать на мягкое покрытие через длинную скакалку, сохранять равновесие при приземлении.

Учить сочетать замах с броском при метании, подбрасывать и ловить мяч одной рукой, отбивать его правой и левой рукой на месте и вести при ходьбе.

Учить ходить на лыжах скользящим шагом, подниматься на склон, спускаться с горы, кататься на двухколесном велосипеде, кататься на самокате, отталкиваясь одной ногой (правой и левой). Учить ориентироваться в пространстве.

Учить элементам спортивных игр, играм с элементами соревнования, играм-эстафетам.

Приучать помогать взрослым готовить физкультурный инвентарь к занятиям физическими упражнениями, убирать его на место.

Поддерживать интерес детей к различным видам спорта, сообщать им некоторые сведения о событиях спортивной жизни страны.

**Подвижные игры.** Продолжать учить детей самостоятельно организовывать знакомые подвижные игры, проявляя инициативу и творчество.

Воспитывать у детей стремление участвовать в играх с элементами соревнования, играх-эстафетах.

Учить спортивным играм и упражнениям.

### **ОРГАНИЗАЦИЯ ДВИГАТЕЛЬНОГО РЕЖИМА В ДОУ**

Формы организации	Младший возраст		Старший возраст	
	1 младшая группа	2 младшая группа	Средние группы	Старшие группы
Организованная деятельность			6 часов в неделю	8 часов в неделю
Утренняя гимнастика	6-8 минут	6-8 минут	6-8 минут	8- 10 минут
Дозированный бег			3-4 минуты	5-6 минут
Упражнения после дневного сна	5- 10 минут	5- 10 минут	5- 10 минут	5-10 минут
Подвижные игры	не менее 2-4 раз в день			
	6-8 минут	10-15 минут	15-20 минут	20-25 минут
Спортивные игры			Целенаправленное обучение педагогом не реже 1 раза в неделю	
Спортивные упражнения	Целенаправленное обучение не реже 1 раза в неделю			
			8-12 минут	8-15 минут
Физкультурные упражнения на прогулке	Ежедневно с подгруппами			
	5-10 минут	10-12 минут	10-15 минут	15-20 минут
Спортивные развлечения	1-2 раза в месяц			
	10 минут	15 минут	20 минут	25 минут
Спортивные праздники	2- 4 раза в год			
		15 минут	20 минут	25 минут
День здоровья	Не реже 1 раза в квартал			
	1 день в месяц		1 раз в месяц	
Неделя здоровья	Не реже 1 раза в квартал			
Самостоятельная двигательная деятельность	ежедневно		ежедневно	ежедневно

### **ПРИМЕРНАЯ МОДЕЛЬ ДВИГАТЕЛЬНОГО РЕЖИМА В ДОУ**

№	Формы организации	Особенности организации
1.	Утренняя гимнастика	Ежедневно на открытом воздухе или в группе, длительность- 10- 12 минут
2.	Двигательная разминка во время перерыва между деятельностью	Ежедневно в течение 7- 8 минут
3.	Динамические паузы во время НОД	Ежедневно, в зависимости от вида и содержания занятий
4.	Подвижные игры и физические упражнения на прогулке	Ежедневно с учетом уровней двигательной активности (ДА) детей, длительность 12-15 минут.
5.	Индивидуальная работа по развитию движений на прогулке	Ежедневно во время прогулки, длительность- 12- 15 мин
6.	Прогулки- походы в лес или парк	1- 3 раза в квартал, во время, отведенное для физкультурного занятия, организованных игр и упражнений
7.	Оздоровительный бег	2 раза в неделю, подгруппами по 5- 7 человек во время утренней прогулки, длительность - 3-7 мин.
8.	Гимнастика после дневного сна в сочетании с контрастными воздушными ваннами	Ежедневно по мере пробуждения и подъема детей, длительность - не более 10 мин.
9.	НОД по физической культуре	3 раза в неделю (в старшей одно на воздухе). Длительность 25 минут
10.	Самостоятельная двигательная деятельность	Ежедневно, под руководством воспитателя, продолжительность зависит от индивидуальных особенностей
11.	Физкультурно- спортивные праздники	2-3 раза в год (последняя неделя квартала)
12.	Неделя здоровья	1-2 раза в месяц на воздухе совместно со сверстниками одной- двух групп
13.	Физкультурный досуг	2- 3 раза в год , внутри детского сада или совместно со сверстниками соседнего учреждения
14.	Физкультурно- спортивные праздники	1- 2 раза в год на воздухе или в зале, длительность- не более 30 мин.
15.	Игры - соревнования между возрастными группами или со школьниками начальных классов	1 раз в год в спортивном клубе или в школе микрорайона, длительность - не более 30 мин
16.	Спартакиады вне детского сада	Участвуют дети с высоким уровнем физической подготовленности
17.	Совместная физкультурно- оздоровительная работа детского сада и семьи	По желанию родителей и детей не более 2 раза в неделю, длительность 25-30 мин
18.	Физкультурные образовательная деятельность детей совместно с родителями в дошкольном учреждении	Определяется воспитателем по обоюдному желанию родителей, воспитателей и детей
19.	Участие родителей в физкультурно-	Во время подготовки и проведения физкультурных досугов, праздников,

оздоровительных, массовых мероприятиях детского сада	недели здоровья, туристических походов, посещения открытых занятий
------------------------------------------------------	--------------------------------------------------------------------

### ***ЗДОРОВЬЕСБЕРЕГАЮЩИЕ ТЕХНОЛОГИИ, ИСПОЛЬЗУЕМЫЕ В ДОУ***

№	Виды	Особенности организации
	Медико-профилактические	
	Закаливание в соответствии с медицинскими показаниями	
1.	обширное умывание после дневного сна (мытьё рук до локтя)	Дошкольные группы ежедневно
2.	хождение по мокрым дорожкам после сна	Первая и вторая младшие ежедневно
3.	контрастное обливание ног	Средняя, старшая, подготовительная ежедневно
4.	сухое обтирание	Средняя, старшая, подготовительная ежедневно
5.	ходьба босиком	Все группы ежедневно
6.	облегченная одежда	Все группы ежедневно
	Профилактические мероприятия	
1.	витамиотерапия	2 раза в год (осень, весна)
2.	витаминизация 3-х блюд	ежедневно
3.	употребление фитонцидов (лук, чеснок)	Осенне-зимний период
4.	полоскание рта после еды	ежедневно
5.	чесночные бусы	ежедневно, по эпидпоказаниям
	Медицинские	
1.	мониторинг здоровья воспитанников	В течение года
2.	плановые медицинские осмотры	2 раза в год
3.	антропометрические измерения	2 раза в год
4.	профилактические прививки	По возрасту
5.	кварцевание	По эпидпоказаниям
6.	организация и контроль питания детей	ежедневно
	Физкультурно - оздоровительные	
1.	корректирующие упражнения (улучшение осанки, плоскостопие, зрение)	ежедневно
2.	зрительная гимнастика	ежедневно
3.	пальчиковая гимнастика	ежедневно
4.	дыхательная гимнастика	ежедневно

5.	динамические паузы	ежедневно
6.	релаксация	2-3 раза в неделю
7.	музотерапия	ежедневно
8.	цветотерапия	2-3 раза в неделю
9.	психотерапия	2-3 раза в неделю
10.	сказкотерапия	ежедневно
	Образовательные	
1.	привитие культурно-гигиенических навыков	ежедневно

### Формы организации работы с детьми по образовательной области «Физическое развитие»

Содержание	Возраст	НОД	Образовательная деятельность, реализуемая в ходе режимных моментов	Самостоятельная деятельность
1. Основные движения: - ходьба; бег; катание, бросание, метание, ловля; ползание, лазание; упражнения в равновесии; строевые упражнения; ритмические упражнения.	2-4 лет, 1 мл., 2 мл. группы	НОД по физическому воспитанию: - сюжетно-игровые - тематические - классические - тренирующее	Утренний отрезок времени Индивидуальная работа воспитателя Игровые упражнения Утренняя гимнастика: - классическая - сюжетно-игровая - тематическая - полоса препятствий Подражательные движения Прогулка Подвижная игра большой и малой подвижности Игровые упражнения	Игра Игровое упражнение Подражательные движения
2. Общеразвивающие упражнения		В НОД по физическому воспитанию: - тематические комплексы	Проблемная ситуация Индивидуальная работа Занятия по физическому воспитанию на улице Подражательные движения Вечерний отрезок времени, включая прогулку	
3. Подвижные игры		- сюжетные - классические - с предметами - подражательный	Гимнастика после дневного сна: - коррекционная - оздоровительная - сюжетно-игровая	



<p>4. Спортивные упражнения</p> <p>5. Активный отдых</p> <p>6. Формирование начальных представлений о ЗОЖ</p>		<p>комплекс Физ.минутки Динамические паузы</p> <p>Обучающие игры по инициативе воспитателя (сюжетно-дидактические), развлечения</p>	<p>-полоса препятствий Физкультурные упражнения Коррекционные упражнения Индивидуальная работа Подражательные движения</p> <p>Физкультурный досуг Физкультурные праздники День здоровья (ср. гр.)</p> <p>Дидактические игры, чтение художественных произведений, личный пример, иллюстративный материал</p>	<p>Сюжетно-ролевые игры</p>
<p>1. Основные движения: -ходьба; бег; катание, бросание, метание, ловля; ползание, лазание; упражнения в равновесии; строевые упражнения; ритмические упражнения.</p> <p>2. Общеразвивающие упражнения</p>	<p>4-6 лет, средняя, старшая группы</p>	<p>НОД по физическому воспитанию: - сюжетно-игровые - тематические -классические -тренирующее -по развитию элементов двигательной креативности (творчества)</p> <p>В занятиях по физическому воспитанию: -сюжетный комплекс -подражательный комплекс - комплекс с</p>	<p>Утренний отрезок времени Индивидуальная работа воспитателя Игровые упражнения Утренняя гимнастика: -классическая -игровая -полоса препятствий -музыкально-ритмическая -аэробика (подгот. гр.) Подражательные движения Прогулка Подвижная игра большой и малой подвижности Игровые упражнения Проблемная ситуация Индивидуальная работа Занятия по физическому воспитанию на улице Подражательные движения Занятие-поход (подгот. гр.) Вечерний отрезок времени, включая прогулку</p>	<p>Игровые упражнения Подражательные движения</p>

3.Подвижные игры		предметами Физ.минутки Динамические паузы Подвижная игра большой, малой подвижности и с элементами спортивных игр	Гимнастика после дневного сна -оздоровительная -коррекционная -полоса препятствий Физкультурные упражнения Коррекционные упражнения Индивидуальная работа Подражательные движения	Дидактические, сюжетно-ролевые игры
4.Спортивные упражнения				
5.Спортивные игры		Физкультурный досуг Физкультурные праздники День здоровья		
6.Активный отдых		Развлечения, ОБЖ, минутка здоровья	Объяснение, показ, дидактические игры, чтение художественных произведений, личный пример, иллюстративный материал, досуг, театрализованные игры.	
7. Формирование начальных представлений о ЗОЖ				

### Формы взаимодействия с семьями воспитанников

Образовательная область	Формы взаимодействия с семьями воспитанников
Физическое развитие	<ol style="list-style-type: none"> <li>1. Изучение состояния здоровья детей совместно со специалистами детской поликлиники, медицинским персоналом ДОУ и родителями. Ознакомление родителей с результатами.</li> <li>2. Изучение условий семейного воспитания через анкетирование, посещение детей на дому и определение путей улучшения здоровья каждого ребёнка.</li> <li>3. Формирование банка данных об особенностях развития и медико-педагогических условиях жизни ребёнка в семье с целью разработки индивидуальных программ физкультурно-оздоровительной работы с детьми, направленной на укрепление их здоровья.</li> <li>4. Создание условий для укрепления здоровья и снижения заболеваемости детей в ДОУ и семье: <ul style="list-style-type: none"> <li>➤ Зоны физической активности,</li> <li>➤ Закаливающие процедуры,</li> <li>➤ Оздоровительные мероприятия и т.п.</li> </ul> </li> </ol>

- |  |                                                                                                                                                                                                                                                                                                                                                                                                                                                                                                                                                                                                                                                                                                                                                                                                                                                                                                                                                                                                                                                                                                                                                                                                                                                                                                                                                                                                                                                                                                                                                                                                                                                                                                                                                                                                                                                                                                                                                                                                                                                                                                                                                                                                                                                                                                                                                                                                                                       |
|--|---------------------------------------------------------------------------------------------------------------------------------------------------------------------------------------------------------------------------------------------------------------------------------------------------------------------------------------------------------------------------------------------------------------------------------------------------------------------------------------------------------------------------------------------------------------------------------------------------------------------------------------------------------------------------------------------------------------------------------------------------------------------------------------------------------------------------------------------------------------------------------------------------------------------------------------------------------------------------------------------------------------------------------------------------------------------------------------------------------------------------------------------------------------------------------------------------------------------------------------------------------------------------------------------------------------------------------------------------------------------------------------------------------------------------------------------------------------------------------------------------------------------------------------------------------------------------------------------------------------------------------------------------------------------------------------------------------------------------------------------------------------------------------------------------------------------------------------------------------------------------------------------------------------------------------------------------------------------------------------------------------------------------------------------------------------------------------------------------------------------------------------------------------------------------------------------------------------------------------------------------------------------------------------------------------------------------------------------------------------------------------------------------------------------------------------|
|  | <ol style="list-style-type: none"> <li>5. Организация целенаправленной работы по пропаганде здорового образа жизни среди родителей.</li> <li>6. Ознакомление родителей с содержанием и формами физкультурно-оздоровительной работы в ДОУ.</li> <li>7. Тренинг для родителей по использованию приёмов и методов оздоровления (дыхательная и артикуляционная гимнастика, физические упражнения и т.д.) с целью профилактики заболевания детей.</li> <li>8. Согласование с родителями индивидуальных программ оздоровления, профилактических мероприятий, организованных в ДОУ.</li> <li>9. Ознакомление родителей с нетрадиционными методами оздоровления детского организма.</li> <li>10. Использование интерактивных методов для привлечения внимания родителей к физкультурно-оздоровительной сфере: организация конкурсов, викторин, проектов, развлечений и т.п.</li> <li>11. Пропаганда и освещение опыта семейного воспитания по физическому развитию детей и расширения представлений родителей о формах семейного досуга.</li> <li>12. Консультативная, санитарно-просветительская и медико-педагогическая помощь семьям с учётом преобладающих запросов родителей на основе связи ДОУ с медицинскими учреждениями.</li> <li>13. Организация консультативного пункта для родителей в ДОУ для профилактики и коррекции ранних осложнений в состоянии здоровья ребёнка.</li> <li>14. Подбор и разработка индивидуальных программ (комплексов упражнений) для укрепления свода стопы, профилактики плоскостопия, осанки, зрения и т.д. с целью регулярного выполнения дома и в ДОУ.</li> <li>15. Организации дискуссий с элементами практикума по вопросам физического развития и воспитания детей.</li> <li>16. Проведение дней открытых дверей, вечеров вопросов и ответов, совместных развлечений с целью знакомства родителей с формами физкультурно-оздоровительной работы в ДОУ.</li> <li>17. Педагогическая диагностическая работа с детьми, направленная на определение уровня физического развития детей. Ознакомление родителей с результатами диагностических исследований. Отслеживание динамики развития детей.</li> <li>18. Правовое просвещение родителей на основе изучения социокультурного состояния родителей с целью повышения эффективности взаимодействия семьи и ДОУ, способствующего укреплению семьи, становлению гражданственности воспитанников, повышению имиджа ДОУ и уважению педагогов.</li> </ol> |
|--|---------------------------------------------------------------------------------------------------------------------------------------------------------------------------------------------------------------------------------------------------------------------------------------------------------------------------------------------------------------------------------------------------------------------------------------------------------------------------------------------------------------------------------------------------------------------------------------------------------------------------------------------------------------------------------------------------------------------------------------------------------------------------------------------------------------------------------------------------------------------------------------------------------------------------------------------------------------------------------------------------------------------------------------------------------------------------------------------------------------------------------------------------------------------------------------------------------------------------------------------------------------------------------------------------------------------------------------------------------------------------------------------------------------------------------------------------------------------------------------------------------------------------------------------------------------------------------------------------------------------------------------------------------------------------------------------------------------------------------------------------------------------------------------------------------------------------------------------------------------------------------------------------------------------------------------------------------------------------------------------------------------------------------------------------------------------------------------------------------------------------------------------------------------------------------------------------------------------------------------------------------------------------------------------------------------------------------------------------------------------------------------------------------------------------------------|

## 2.6. Приобщение детей к культурно-историческим ценностям региона

Данная часть Программы учитывает образовательные потребности, интересы и мотивы воспитанников, членов их семей и педагогов и ориентирована на:

- специфику национальных, социокультурных, экономических, климатических условий, в которых осуществляется образовательный процесс;

- выбор программ и форм организации работы с детьми, которые в наибольшей степени соответствуют потребностям и интересам воспитанников Организации, а также возможностям педагогического коллектива;
- сложившиеся традиции организации.

На основании запросов членов образовательного процесса (с учетом результатов мониторинга обследования воспитанников и анкетирования членов их семей, а так же педагогов) осуществлен подбор образовательных программ различной направленности и программ, созданных самостоятельно образовательной организацией отвечающих требованиям всех участников согласно их запросов и мотивации.

Образовательный процесс осуществляется с учетом специфических климатических особенностей северного региона и экологической обстановки:

- раннее наступление заморозков, поздняя весна, длительный осенне-зимний период с коротким световым днем, умеренная температура воздуха в летний период, низкая влажность воздуха, недостаточное количество солнечных дней учитывается при установлении каникул для детей в разные сезоны с подбором мероприятий, при установлении длительности пребывания детей на открытом воздухе в холодное и теплое время года, при составлении календарно-тематического планирования;
- состав местной флоры и фауны учитывается в изобразительной, музыкальной, игровой, коммуникативной, познавательно-исследовательской деятельности, при восприятии художественной литературы и фольклора;
- особенности ландшафта учитываются в таких разделах, как познавательное развитие, продуктивная деятельность, выставки творчества, активный отдых с детьми (тематические прогулки, экскурсии и т.д.)
- учет экологической обстановки в физкультурно-оздоровительной работе.

Реализуется в соответствии с Федеральным законом «Об образовании в Российской Федерации» через непрерывную непосредственно образовательную деятельность, в совместной деятельности педагога и детей, в проектной деятельности, в разнообразной детской деятельности для приобщения детей к природным, культурным, социальным и экономическим особенностям Северного края.

В современной социокультурной ситуации большое значение отводится формированию национальных ценностей на основе приобщения дошкольников к народной культуре своего родного края. В связи с этим в содержании образования отражен региональный компонент, включающий историю, культуру, традиции, искусство и выступающий средством формирования в детях чувства любви к малой родине. Учитывая особенности условий проживания людей в России, на первый план выдвигается вопрос о регионально-ориентированном образовании. Выявление специфики развития региона способствует решению не только важных обще дидактических, но и частных дидактических принципов, в частности национально-регионального компонента.

Целью внедрения в образовательный процесс дошкольного учреждения национально–регионального компонента является ознакомление дошкольников с родным краем, его природными, культурными, социальными и экономическими особенностями. Достижение цели возможно через реализацию следующих задач:

- формирование определенного отношения ребенка к родному краю;
- знакомство с особенностями народно – прикладного искусства коренных народов Севера;

- формирование представлений о флоре и фауне родного края;
- формирование представлений о быте и труде коренных народов Севера (охоте, оленеводстве, рыбном промысле).

Ниже указаны проекты, реализуемые в ДОУ в рамках знакомства с традициями и культурой коренных народов Севера.

1. Первая младшая группа - Я живу в Пурпе.

Дать детям знания о родном городе. Формировать представления о Родине на основе ознакомления с ближайшим окружением.

Приобщать детей к культуре и традициям народов Севера.

2. Вторая младшая группа- Мы на севере живем.

Познакомить с культурой и бытом народов Севера.

3. Средняя группа - «Край мой северный, край мой любимый»

Развивать познавательные способности детей через ознакомление с бытом, культурой и традициями народов Севера.

4. Старшая группа - «Край, в котором мы живем».

Расширять знания о культурных традициях и образе жизни коренных народов Ямала; формировать позитивное, уважительное отношение к родному краю, к труду, его жителям; раскрывать творческий и интеллектуальный потенциал дошкольников на основе приобщения детей к традиционной культуре родного края.

Реализация национально-регионального компонента осуществляется во всех образовательных областях. Задачи реализации национально – регионального компонента зависят от возраста воспитанников.

### Схема реализации регионально-национального компонента в работе с детьми дошкольного возраста

Воспитание патриотических, духовно-нравственных, социально-коммуникативных качеств подрастающего поколения осуществляется через познание детьми родного края, той общественной среды, в которой они живут.	
<b>Национально-региональный компонент</b> составляют нормы, отражающие специфику этнокультурных традиций среды региона. Они связаны с изучением родного языка, истории, культуры, природы родного края.	
Дошкольный возраст - наиболее оптимальный период становления личности, где закладываются базовые системы ценностей, формируется мировоззрение, национальное самосознание, нравственно-патриотические позиции, которые проявляются на уровне идеалов - любви к малой родине.	
Образовательные области	Система НОДов, игр, упражнений. Формы и методы работы, позволяющих познакомить детей с образом жизни, культурой, уникальной историей, традициями коренных жителей, природой.
Социально-	Чтение специальной и художественной литературы (мифы, легенды, сказки, сказания)
	Использование иллюстрированного материала (альбомов, открыток, иллюстраций, картин местных художников, отображавших красоту северных лесов, быт и праздники коренных жителей Ямала и т.д.)

коммуникативное развитие Познавательное развитие Речевое развитие Художественно-эстетическое развитие Физическое развитие	Использование фольклора (элементы национальных танцев,, песенки, хороводы,)	
	Ручной труд (роспись предметов, поделки из природного материала, фигурное вырезывание, изготовление атрибутов к играм и элементы костюмов, конструирование макетов)	
	Народные спортивные игры, динамические паузы, физкультминутки.	
	Экскурсии в музеи, встречи с коренными жителями.	
	Концентрический метод обучения (по спирали) с соблюдением дидактического принципа от простого к сложному;	
	Метод "оживления" теоретического материала - сказок, мифов, легенд и преданий посредством театрализованных постановок;	
	Метод моделирования, реконструкции, позволяющий вводить в обучение дошкольников элементы проектной деятельности.	
Усвоение <b>теоретических знаний</b> осуществляется детьми на уровне терминов и понятий (Ямал, тайга, ненцы, ханты, селькупы и т.д.), которые закрепляются в результате эмоционального проживания в игровой деятельности.	<b>Практические навыки</b> приобретаются в процессе творческого труда: изготовление рисунков, панно, предметов в технике аппликация из меха, оригами, кукол, и т.д.	<b>Социализация</b> детей осуществляется в коммуникативных ситуациях с участием родителей (игры, конкурсы, экскурсии, праздники, выпуск стенгазеты и пр.).
Изучая традиции, жизнь и быт народов севера, дети усваивают нравственные нормы поведения в обществе: гуманность человеческих взаимоотношений, толерантное, уважительное отношение к коренным жителям нашего региона, к природе родного края, к тому, что окружает ребенка и близко ему со дня рождения, учатся сохранять и приумножать богатство родной земли.		

## 2.7. Содержание коррекционно-развивающей работы с воспитанниками ДОУ

В ДОУ функционирует служба психолого-педагогического сопровождения – система деятельности педагога-психолога и педагогов, направленная на создание благоприятных социально-психологических условий, обеспечивающих сохранение и укрепление психического здоровья воспитанников.

**Цель:** создание наиболее благоприятных условий для гармоничного развития воспитанников в процессе образовательной работы, а также своевременное оказание психологической поддержки детям, направленной на обеспечение их психоэмоционального благополучия.

**Задачи:**

1. Укрепление психологического здоровья детей на основе учета возрастных и индивидуальных особенностей каждого ребенка и создания оптимальных условий для развития личности воспитанников.
2. Предупреждение возникновения проблем развития ребенка.
3. Оказание помощи воспитанникам в решении актуальных задач развития, социализации

4. Исследование динамики интеллектуального и личностного развития воспитанников на основе использования современного психодиагностического материала.
5. Формирование у педагогов и родителей навыков психолого-педагогической компетентности в общении с детьми, психологической культуры.
6. Расширение знаний педагогического коллектива и родителей о здоровом образе жизни.

### **Система психолого-педагогического сопровождения**

Направления работы	Основное содержание	Форма организации	Возраст детей
Психологическая диагностика Углубленное психолого-педагогическое изучение воспитанников на протяжении всего периода посещения ДОУ, определение индивидуальных особенностей и склонностей личности, ее потенциальных возможностей и перспектив развития, особенностей социализации	Диагностика адаптации в детском коллективе	Индивидуальная	Ранний и младший дошкольный
	Диагностика познавательной сферы (мышление, внимание, восприятие, память, воображение)	Групповая и индивидуальная	Младший, средний, старший дошкольный
	Диагностика эмоциональной сферы (проявления агрессивного поведения, страхи, тревожность, эмоциональная отзывчивость)	Групповая и индивидуальная	Средний, старший дошкольный
	Диагностика готовности к школе (мотивационная, интеллектуальная, коммуникативная)	Групповая и индивидуальная	Старший дошкольный
	Диагностика детско-родительских отношений (межличностные отношения в семье, родительские отношения, определение психологической атмосферы в семье)	Групповая и индивидуальная	По запросу

Индивидуальное психологическое сопровождение развития каждого ребенка Содействие личностному и интеллектуальному развитию воспитанников, исходя из способностей, склонностей, состояния здоровья	Разработка индивидуальных методик и технологий воздействия на особенности формирования личности ребенка и сохранения ее индивидуальности на основе данных диагностики средствами индивидуального развития, координации деятельности специалистов ДОУ и воспитателей, психологических аспектов	Индивидуальная	Все группы
	Применение системы гибкой адаптации ребенка в ДОУ	Индивидуальная	Ранний и младший дошкольный
Психологическая профилактика Профилактика и преодоление отклонений в социальном и психологическом здоровье, а также развитии ребенка	Контроль над психологической готовностью ребенка к посещению ДОУ в начале учебного года, постепенное включение в стандартный режим дня	Групповая и индивидуальная	Все группы
	Индивидуальное варьирование образовательной нагрузки в соответствии с психофизическим состоянием ребенка и его психоморфофункциональной готовностью	Индивидуальная	Все группы
	Использование психогигиенических требований к организации развивающего пространства ДОУ в соответствии с возрастом детей	Групповая	Все группы
	Развитие коммуникативных способностей и социальной адаптации	Групповая	Младший, средний, старший
	Развитие познавательных и творческих способностей детей		Средний, старший дошкольный



Психологическая коррекция Активное воздействие на процесс формирования личности ребенка и сохранение ее индивидуальности с целью оказания помощи, поддержки развития на основе данных диагностики средствами коррекционной практики Индивидуальное психологическое сопровождение развития каждого ребенка	Развитие эмоциональной сферы детей	Групповая	Средний, старший дошкольный
	Коррекция нарушений адаптации в детском коллективе	Индивидуальная	Ранний, младший дошкольный
	Коррекция нарушений формирования эмоциональной сферы и ситуативных эмоциональных расстройств	Индивидуальная	Все группы
	Коррекция нарушений формирования познавательной сферы	Индивидуальная	Средний и старший дошкольный
	Коррекция нарушений формирования мотивационной сферы	Индивидуальная	Старший дошкольный
	Коррекция нарушений формирования социальной компетентности и коммуникативного навыка	Индивидуальная	Старший дошкольный
	Проведение игр, развивающих занятий на основе саморазвития и обучения психологическим приемам взаимодействия и взаимоотношений	Групповая	Младший и средний дошкольный
Психологическое просвещение Содействие распространению и внедрению в практику ГБДОУ достижений	Формирование основ взаимопомощи, толерантности, милосердия, ответственности и уверенности, способности к активному социальному взаимодействию	Групповая	Средний и старший дошкольный

**Основные принципы профилактической и коррекционноразвивающей работы с детьми в системе психолого-педагогического сопровождения:**

- Единство обучающей, коррекционно-развивающей и воспитательной задач.
- Развитие сознательности, активности и самостоятельности ребенка в процессе коррекционно-развивающих мероприятий.

- Систематичность и последовательность (приобретаемые детьми знания умения и навыки должны представлять собой определенную систему, а их формирование осуществляться поэтапно).
- Наглядность (принцип вытекает из необходимости активного восприятия, осмысления и обобщения детьми изучаемого материала; применяется и как средство познания нового, и для развития наблюдательности и для лучшего понимания информации).
- Индивидуализация.
- Нравственность, экологичность (один из важнейших этических принципов, включающий в себя нравственное воспитание, формирование у ребенка готовности к самостоятельному выбору).

***Основные методы и приемы работы с детьми:***

- Музыкально-ритмические упражнения
- Психогимнастика
- Дыхательная и мимическая гимнастика
- Упражнения на мышечную релаксацию
- Игры на развитие навыков общения
- Обыгрывание эмоционального состояния
- Выражение своего эмоционального состояния через рисование, танцы, театрализованные сценки и пр.
- Сюжетно-ролевые игры
- Чтение и обсуждение художественных произведений
- Просмотр и анализ фрагментов мультфильмов
- Элементы сказкотерапии с импровизацией
- Дидактические игры
- Графические задания
- Проигрывание этюдов по ролям
- Проблемные ситуации
- Подвижные игры

Для формирования эмоциональной сферы и развития социальной компетентности ребёнка в работе используем следующее: методические рекомендации Чистяковой М.И. «Психогимнастика»; Ильиной М.В. «Чувствуем, познаем, размышляем»; Хухлаевой О.В., Хухлаева О.Е., Первушина И.М. «Тропинка к своему Я: как сохранить психологическое здоровье дошкольников»; групповые развивающие занятия по программе психолога - педагогических занятий для дошкольников под ред. Куражевой Н.Ю. «Цветик - семицветик».

Результаты обследования речевого развития воспитанников показали, что воспитанники старшего дошкольного возраста имеют недоразвитие звуковой стороны речи, из них 50% - фонетикофонематическое недоразвитие. Эти дети составляют основную группу риска по школьной неуспеваемости, особенно при овладении письмом и чтением. Одна из основных причин - недостаточное развитие процессов звукобуквенного анализа и синтеза. В связи с этим в МБДОУ функционирует логопедический пункт.

### ***Психофизические особенности детей с ФФНР***

Эти дети, обладая нормальным слухом и интеллектом, имеют недоразвитие речи, обусловленное дефектами восприятия и произношения звуков. У них наблюдается также нерезко выраженное отставание развития лексико-грамматического строя речи. Для них характерны неустойчивость внимания, отвлекаемость; они хуже, чем нормально говорящие дети, запоминают речевой материал, с большим количеством ошибок выполняют любые задания, связанные с активной речевой деятельностью. Поэтому коррекционно-воспитательная работа строится с учётом особенностей психической деятельности детей - обучение органически связано с развитием произвольности, самоконтроля и другими качествами, которые должны быть усвоены детьми на данном возрастном этапе. Своевременное и личностно ориентированное коррекционное воздействие будет способствовать интеграции детей, созданию равных стартовых возможностей для полноценного усвоения школьной программы в будущем.

### ***Принципы логопедического воздействия:***

- этиопатогенетический принцип;
- принцип системности и учёта структуры речевого нарушения;
- принцип дифференцированного подхода;
- принцип поэтапности;
- онтогенетический принцип;
- принцип учёта ведущей деятельности;
- принцип обходного пути.

***Цель:*** преодоление фонетико-фонематического недоразвития речи у детей старшего дошкольного возраста, формирование полноценной фонетической системы языка, профилактика нарушений чтения и письма.

### ***Задачи:***

#### **Обучающие:**

- формирование четкого представления о звуках русского языка;
- дифференциация понятий «звук» и «буква», знакомство с буквами;
- формирование понятий «слог», «слово», «предложение» и развитие навыка слогового анализа слова и анализа предложения;
- развитие навыка послогового слитного чтения слов, предложений, коротких текстов;
- обучение печатанию слов, предложений;

- совершенствование навыков речевого общения.

Воспитывающие:

- воспитание внимания к звуковой стороне родной речи;
- совершенствование четкости произношения на фоне развития осознанного контроля за собственными кинестетическими и слуховыми ощущениями;
- воспитание внимания к языку;
- развитие способности к обобщениям в сфере языковых фактов.

Коррекционно-развивающие:

- формирование полноценных произносительных навыков;
- развитие фонематического восприятия, фонематических представлений, доступных возрасту форм звукового и слогового анализа, синтеза;
- развитие внимания к морфологическому составу слов, изменению слов и их сочетаний в предложении;
- обогащение словаря, развитие внимания к морфологическому составу слова и способам образования слов;
- воспитание у детей умений правильно составлять простое распространенное предложение, а затем и сложное предложение; употреблять разные конструкции предложений в самостоятельной связной речи;
- развитие связной речи в процессе работы над рассказом, пересказом, с постановкой определенной коррекционной задачи по автоматизации в речи уточненных в произношении фонем;
- формирование элементарных навыков письма и чтения специальными методами на основе исправленного звукопроизношения и полноценного фонематического восприятия;
- развитие и совершенствование слухового и зрительного восприятия, расширение объема слуховой и зрительной памяти, совершенствование зрительно-моторной координации и ориентировки в пространстве.

***Основные направления работы:***

- коррекция звукопроизношения и фонематических процессов;
- развитие лексико-грамматического компонента и связной речи;
- подготовка к обучению грамоте;
- развитие свободного общения со взрослыми и детьми.

***Методы обучения:***

- Словесные методы: рассказ, объяснение, беседа.
- Наглядные методы: демонстрационный материал, использование ИКТ, таблицы, плакаты, символы гласных, символы согласных звуков, звуковой домик, слоговые таблицы, схемы, предметные картинки, карточки, образцы написания печатных букв, слов,

предложений, поурочные распечатки для чтения, разрезная азбука, использование индивидуальных зеркал при составлении характеристики звука.

- Практические методы: работа с раздаточным материалом, печатание на доске, листе бумаги, работа с разрезной азбукой, заполнение паспорта звука.
- Метод дидактических игр (на индивидуальных и подгрупповых занятиях, авторские электронные игры).

### ***Форма организации коррекционно-развивающей логопедической работы***

бесплатные занятия, включающие непосредственно образовательную деятельность индивидуального и подгруппового плана. Наполняемость группы зависит от состава воспитанников (спектра диагнозов детей подготовительных групп, зачисляемых ежегодно).

Время индивидуальных и подгрупповых занятий: 10 - 20 минут и 35 минут.

### ***Структура непосредственной образовательной деятельности и этапы коррекционно-развивающей работы:***

Подгрупповые занятия для воспитанников.

Цель: первоначальное закрепление поставленных звуков в разных фонетических условиях.

***Структура занятия*** (Развитие фонетико-фонематической системы языка и навыков языкового анализа и синтеза) состоит из нескольких составных частей:

Организационный момент.

1. Знакомство со звуком/ парой звуков, его характеристикой, закрепление его/их правильного произношения.
2. Работа над различением заданных звуков на слух, развитие слухового восприятия и качеств слухового внимания.
3. Дифференциация пары или заданной серии произносимых звуков, обозначенных логопедом, развитие фонематического слуха.
4. Динамическая пауза.
5. Усвоение слов различной звукослоговой структуры на материале пройденных звуков.
6. Подготовка к обучению грамоте: развитие навыков звукового анализа и синтеза (на материале слогов, слов), тренинг слухового восприятия, развитие слухового внимания, кратковременной слуховой памяти.
7. Блок, направленный на развитие речи: эта часть занятия может включать в себя одно из следующих направлений:
  - Словарная работа
  - Развитие грамматического строя речи
  - Предложение, связная речь.

Итог занятия.

***\*Предполагается, что работа по расширению и активизации словаря и совершенствованию грамматических категорий, дополнительно включается в индивидуальные занятия, с учетом пробелов, выявленных на входном логопедическом обследовании.***

Индивидуальные занятия для воспитанников

Цель: постановка, автоматизация и дифференциация дефектных звуков; развитие фонематического слуха.

### ***I. Подготовительный этап.***

**Цель:** подготовка слухового и речедвигательного анализаторов к постановке звуков.

1. Развитие ручной моторики.

**Цель:** активизация моторных речевых зон головного мозга.

2. Развитие дыхания.

**Цель:** развитие длительного выдоха без участия речи; развитие речевого дыхания на длительном плавном выдохе; развитие высоты, силы, тембра голоса.

3. Развитие артикуляторной моторики.

**Цель:** выработка точных, полноценных движений артикуляционных органов, необходимых для правильного произношения звуков.

4. Развитие слухового восприятия и внимания.

**Цель:** подготовка к различению на слух речевых единиц.

5. Развитие фонематического восприятия и элементарных форм фонематического анализа.

**Цель:** развитие умения выделять звук на фоне слога и слова.

### ***II. Постановка звука***

**Цель:** формирование правильного артикуляционного уклада изолированного звука.

**Направления работы:**

1. Развитие слухового восприятия.

**Цель:** уточнение слухового образа звука.

2. Развитие фонематического анализа.

**Цель:** выделение звука на фоне слова, уточнение слухопроизносительного образа звука.

3. Развитие речевой артикуляторной моторики.

**Цель:** уточнение артикуляции конкретного звука с опорой на зрительное, тактильное восприятие, кинестетические ощущения; отработка каждого элемента артикуляторного уклада.

4. Работа по непосредственной постановке звука.

**Цель:** объединение изолированных артикуляционных элементов в единый артикуляционный уклад.

### ***III. Автоматизация звука***

**Цель:** закрепление условно-рефлекторных речедвигательных связей на различном речевом материале, введение звука в слоги, слова, предложения, связную речь.

**Направления работы:**

- 1) Введение звука в слоги, слова, словосочетания, предложения, связную речь.
- 2) Развитие фонематических процессов (фонематического восприятия, элементарного фонематического анализа и синтеза).
- 3) Работа над просодической стороной (над ударением при автоматизации звука в словах и слогах, над логическим ударением в процессе автоматизации звуков в предложениях, над интонацией при закреплении произношения звука в предложении и связной речи).

**IV. Дифференциация звуков речи**(проводится, если ребёнок заменяет или смешивает звуки в речи)

Цель: развитие слуховой дифференциации, закрепление произносительной дифференциации, формирование элементарного фонематического анализа и синтеза.

**Подэтапы работы:**

1. Предварительный этап работы над каждым из смешиваемых звуков. (автоматизация в слогах, словах, фразах).

**Цель:** уточнить произносительный и слуховой образ каждого из смешиваемых звуков.

2. Этап слуховой и произносительной дифференциации смешиваемых звуков.

**Цель:** сравнение конкретных смешиваемых звуков в произносительном и слуховом плане.

**V. Этап формирования коммуникативных умений и навыков (работа осуществляется воспитателем)**

**Цель:** сформировать у ребёнка умения и навыки безошибочного употребления звуков речи во всех ситуациях общения.

1. Развитие умения использовать автоматизированные и отдифференцированные на специально подобранном материале звуки в естественных речевых условиях.
2. Формирование способности контролировать своё умение правильно произносить звуки в спонтанной речи.

Подгрупповые и индивидуальные коррекционные логопедические занятия для воспитанников с нарушением речи проводятся учителем-логопедом по «Рабочей коррекционно-образовательной программе логопедической работы по преодолению фонетического и фонетико-фонематического недоразвития речи у воспитанников дошкольного возраста для групп общеразвивающей направленности в условиях логопункта». Рабочая программа составляется ежегодно после логопедического обследования воспитанников.

**Диагностическая деятельность.**

Коррекционно-педагогический процесс организуется на диагностической основе, что предполагает систематическое проведение мониторинга речевого развития воспитанников, включающего следующие этапы: первичный, промежуточный, итоговый.

Данные мониторинга используются для проектирования индивидуальных образовательных маршрутов воспитанников, корректировки поставленных задач с учётом достижений детей в освоении программы.

С целью раннего выявления проблем в речевом развитии детей проводится скрининговое исследование детской речи. Все дети, достигшие трёхлетнего возраста, проходят логопедическое обследование (свою информативность для практики работы с детьми показала экспресс-диагностика Л. С. Соломахи, Н. В. Серебряковой).

## 2.8. Способы и направления поддержки детской инициативы

Инициативная личность развивается в деятельности. А так как ведущая деятельность дошкольного возраста игра, то, чем выше уровень развития творческой инициативы, тем разнообразнее игровая деятельность, а следовательно и динамичнее развитие личности.

Инициативный ребенок должен уметь реализовать свою деятельность творчески, проявлять познавательную активность.

Новизна продукта детской деятельности имеет субъективное, но чрезвычайно важное, значение для развития личности ребенка. Развитие творчества зависит от уровня развития когнитивной сферы, уровня развития творческой инициативы, произвольности деятельности и поведения, свободы деятельности, предоставляемой ребенку, а также широты его ориентировки в окружающем мире и его осведомленности.

*Для инициативной личности характерно:*

- произвольность поведения;
- самостоятельность;
- развитая эмоционально-волевая сфера;
- инициатива в различных видах деятельности;
- стремление к самореализации;
- общительность;
- творческий подход к деятельности;
- высокий уровень умственных способностей;
- познавательная активность.

**3-4 года**

***Приоритетная сфера инициативы - продуктивная деятельность.***

Деятельность воспитателя по поддержке детской инициативы:

- Создавать условия для реализации собственных планов и замыслов каждого ребенка.
- Рассказывать детям об их реальных, а также возможных в будущем достижениях.
- Отмечать и публично поддерживать любые успехи детей.
- Всемерно поощрять самостоятельность детей и расширять ее сферу.
- Помогать ребенку найти способ реализации собственных поставленных целей.
- Поддерживать стремление научиться делать что-то и радостное ощущение возрастающей умелости.
- В ходе занятий и в повседневной жизни терпимо относиться к затруднениям ребенка, позволять ему действовать в своем темпе.
- Не критиковать результаты деятельности детей, а также их самих. Использовать в роли носителей критики только игровые персонажи, для которых создавались эти продукты. Ограничить критику исключительно результатами продуктивной деятельности.
- Учитывать индивидуальные особенности детей, стремиться найти подход к застенчивым, нерешительным, конфликтным, непопулярным детям.
- Уважать и ценить каждого ребенка независимо от его достижений, достоинств и недостатков.



– Создавать в группе положительный психологический микроклимат, в равной мере проявляя любовь и заботу ко всем детям: выражать радость при встрече; использовать ласку и теплое слово для выражения своего отношения к ребенку; проявлять деликатность и тактичность.

#### **4-5 лет**

##### ***Приоритетная сфера инициативы - познание окружающего мира.***

Деятельность воспитателя по поддержке детской инициативы:

–Поощрять желание ребенка строить первые собственные умозаключения, внимательно выслушивать все его рассуждения, проявлять уважение к его интеллектуальному труду.

–Создать условия и поддерживать театрализованную деятельность детей, их стремление переодеваться («рядиться»).

–Обеспечить условия для музыкальной импровизации, пения и движений под популярную музыку.

–Создать в группе возможность, используя мебель и ткани, строить «дома», укрытия для игр.

–Негативные оценки можно давать только поступкам ребенка и только один на один, а не на глазах у группы.

–Недопустимо диктовать детям, как и во что они должны играть; навязывать им сюжеты игры. Развивающий потенциал игры определяется тем, что это самостоятельная, организуемая самими детьми деятельность.

–Участие взрослого в играх детей полезно при выполнении следующих условий: дети сами приглашают взрослого в игру или добровольно соглашаются на его участие; сюжет и ход игры, а также роль, которую взрослый будет играть, определяют дети, а не педагог; характер исполнения роли также определяется детьми.

–Привлекать детей к украшению группы к праздникам, обсуждая разные возможности и предложения.

–Побуждать детей формировать и выражать собственную эстетическую оценку воспринимаемого, не навязывая им мнения взрослых.

–Привлекать детей к планированию жизни группы на день.

#### **5-6 лет**

##### ***Приоритетная сфера инициативы - внеситуативно-личностное общение.***

Деятельность воспитателя по поддержке детской инициативы:

– Создавать в группе положительный психологический микроклимат, в равной мере проявляя любовь и заботу ко всем детям: выражать радость при встрече; использовать ласку и теплое слово для выражения своего отношения к ребенку.

– Уважать индивидуальные вкусы и привычки детей.

– Поощрять желание создавать что-либо по собственному замыслу; обращать внимание детей на полезность будущего продукта для других или ту радость, которую он доставит кому-то (маме, бабушке, папе, другу).

– Создавать условия для разнообразной самостоятельной творческой деятельности детей.

– При необходимости помогать детям в решении проблем организации игры.

– Привлекать детей к планированию жизни группы на день и на более отдаленную перспективу. Обсуждать выбор спектакля для постановки, песни, танца и т.п.

– Создавать условия и выделять время для самостоятельной творческой или познавательной деятельности детей по интересам.

## **Часть, формируемая участниками образовательных отношений**

### **2.9. Часть, формируемая участниками образовательных отношений в рамках образовательной области «Речевое развитие»**

#### **2.5.1. Описание образовательной деятельности по программе «Театрализованные занятия в детском саду» в рамках части программы, формируемой участниками образовательных отношений.**

Сегодня к нам постепенно возвращается национальная память, и мы по-новому начинаем относиться к старинным праздникам. Традициям, фольклору, художественным промыслам, декоративно-прикладному искусству.

Учебным планом рассчитано на четыре учебных года (для детей 2-6) с периодичностью проведения непосредственно образовательной деятельности (далее НОД) 4 раза в месяц. Длительность НОД, в соответствии с действующими СанПиН. Работа по данному направлению преимущественно проводится во вторую половину дня.

В рамках НОД проводится основная работа, отработка и закрепление изученного материала, осуществляется в рамках индивидуальной и подгрупповой работы (*Практическое закрепление материала*). Сопутствующими формами работы преимущественно являются дидактические игры, организуемые в различные отрезки времени, как в первую, так и вторую половины дня, в паре со сверстниками и взрослыми. Традиционная НОД предполагает следующую **структуру**:

- разминка;
- основное содержание – изучение нового материала;
- физкультминутка;
- закрепление нового материала;
- игра. проигрывание сюжета.

#### **Содержание психолого-педагогической работы части, формируемой участниками образовательных отношений в рамках образовательной области «Художественно-эстетическое развитие»**

Приоритетные направления работы по реализации программы:

**Театрально-игровая деятельность.** Направлено на развитие игрового поведения детей, формирование умения общаться со сверстниками и взрослыми людьми в различных жизненных ситуациях.

Содержит: игры и упражнения, развивающие способность к перевоплощению; театрализованные игры на развитие воображения фантазии; инсценировки стихов, рассказов, сказок.

**Музыкально-творческое.** Включает в себя комплексные ритмические, музыкальные, пластические игры и упражнения, призванные обеспечить развитие естественных психомоторных способностей дошкольников, обретение ими ощущения гармонии своего тела с окружающим миром, развитие свободы и выразительности телодвижений.

Содержит: упражнения на развитие двигательных способностей, ловкости и подвижности; игры на развитие чувства ритма и координации движений, пластической выразительности и музыкальности; музыкально-пластические импровизации.

**Художественно-речевая деятельность.** Объединяет игры и упражнения, направленные на совершенствование речевого дыхания, формирование правильной артикуляции, интонационной выразительности и логики речи, сохранение русского языка.

Содержание: упражнения на развитие речевого дыхания, дикции, артикуляционная гимнастика; игры, позволяющие сформировать интонационную выразительность речи (научиться пользоваться разными интонациями), расширить образный строй речи; игры и упражнения, направленные на совершенствование логики речи.

**Основы театральной культуры.** Призвано обеспечить условия для овладения дошкольниками элементарными знаниями о театральном искусстве. Ваш ребенок получит ответы на вопросы:

**Работа над спектаклем.** Базируется на авторских сценариях и включает в себя темы «Знакомство с текстом» (совместное чтение) и «От этюдов к спектаклю» (выбор инсценировки и обсуждение ее с детьми; работа над отдельными эпизодами в форме этюдов с импровизированным текстом; поиски музыкально-пластического решения отдельных эпизодов, постановка танцев; создание эскизов и декораций; репетиции отдельных картин и всей пьесы целиком; премьеры спектакля; обсуждение его с детьми). К работе над спектаклем широко привлекаются родители (помощь в разучивании текста, подготовке декораций, костюмов).

## **2.6. Часть, формируемая участниками образовательных отношений в рамках образовательной области «Художественно-эстетическое развитие»**

### **2.6.1. Описание образовательной деятельности по программе «Природа и художник» в рамках части программы, формируемой участниками образовательных отношений.**

Одной из приоритетных задач художественно-эстетического направления в ФГОС ДО - это формирование общей культуры дошкольников, в том числе формирование ценностных ориентаций, а также развития нравственных, эстетических качеств личности детей.

В дошкольном возрасте развивается интерес к эстетической стороне действительности, потребность в воплощении художественного замысла. Эстетическое развитие способствует обогащению чувственного опыта, эмоциональной сферы личности, влияет на познание нравственной стороны действительности, повышает и познавательную активность.

В МБДОУ созданы условия для самовыражения каждого ребенка и развития его творческого потенциала. Изостудия - оборудованная и оформленная комната, отвечающая требованиям педагогической эргономики и современной эстетики. Разнообразие среды позволяет ребенку вести поисковую, исследовательскую деятельность, активизирует самостоятельную изобразительную деятельность.

Учебным планом рассчитано на четыре учебных года (для детей 2-6) с периодичностью проведения непосредственно образовательной деятельности (далее НОД) 4 раза в месяц. Длительность НОД, в соответствии с действующими СанПиН. Работа по данному направлению преимущественно проводится во вторую половину дня.

В рамках НОД проводится основная работа, отработка и закрепление изученного материала, осуществляется в рамках индивидуальной и подгрупповой работы (*Практическое закрепление материала*). Сопутствующими формами работы преимущественно являются дидактические игры, организуемые в различные отрезки времени, как в первую, так и вторую половины дня, в паре со сверстниками и взрослыми. Традиционная НОД предполагает следующую **структуру**:

- разминка;
- основное содержание – изучение нового материала;
- физкультминутка;
- закрепление нового материала;
- игра, продуктивная деятельность.

**Содержание психолого-педагогической работы части, формируемой участниками образовательных отношений  
в рамках образовательной области «Художественно-эстетическое развитие»**

Программа «Природа и художник» рассчитана на четыре года. Система художественно-творческих заданий имеет концентрический принцип построения. Каждая новая ступень вбирает в себя основное содержание предыдущих, раскрывая его на новом уровне сложности.

1. Художник, природа и я.
2. Художник и природа родного края.
3. Художник и природа нашей страны.
4. Художник и природа пяти континентов.

Структурная особенность программы блочно-тематическое планирование содержания занятий. Основные разделы программы группируются вокруг единой темы. Содержание каждой ступени основывается на четырех тематических блоках: Мир природы, Мир животных, Мир человека, Мир искусства. Темы внутри каждого блока могут быть переставлены, педагог сам определяет порядок их рассмотрения.

**1 – й тематический блок «Мир природы!» – 8 занятий.**

Изображение различными художественными материалами «одухотворенных образов» неба, земли, деревьев, трав, цветов, овощей, фруктов и т.п. Знакомство с произведениями художников, работающих в жанрах пейзажа и натюрморта, с работами мастеров декоративно – прикладного искусства и др.

**2 - й тематический блок «Мир человека» - 8 занятий**

Изображение различными художественными материалами «одухотворенных образов» птиц, насекомых, рыб, млекопитающих, диких и домашних животных и т.п. Знакомство с произведениями художников, работающих в анималистическом жанре и др.

**3 – й тематический блок « мир человека» - 8 занятий**

Изображение различными художественными материалами «одухотворенных образов» людей ( членов семьи, людей разных возрастов и т.п.), мир фантазий и увлечений человека, посуды, костюма, транспорта, архитектуры и т.п. Знакомство с произведениями книжных иллюстраторов, художников, работающих в портретном, бытовом и историческом жанрах и др.

#### **4 – тематический блок « Мир искусства» - 8 занятий**

Изображение различными художественными материалами сюжетов на темы литературных, музыкальных и театральных произведений. Знакомство с произведениями живописцев, графиков, скульпторов, архитекторов, дизайнеров, работами народных мастеров мирового и отечественного искусства.

### **III. Организационный раздел**

#### **Обязательная часть**

##### **3.1. Режим дня**

Условия реализации основной общеобразовательной программы составлены с учетом "Санитарно-эпидемиологические требования к устройству, содержанию и организации режима работы в дошкольных организациях" (далее СанПиН).

Длительность пребывания детей в дошкольной организации при реализации примерной основной общеобразовательной программы - полный день (12 часов).

**Режим дня** включает:

**Прием пищи** определяется временем пребывания детей и режимом работы групп (завтрак, второй завтрак, обед, уплотненный полдник, ужин). Питание детей организуют в помещении групповой ячейки.

**Ежедневная прогулка детей**, её продолжительность составляет не менее 4 - 4,5 часа. Прогулку организуют 2 раза в день: в первую половину - до обеда и во вторую половину дня - после дневного сна или перед уходом детей домой. При температуре воздуха ниже минус 15 °С и скорости ветра более 7 м/с продолжительность прогулки сокращается. Прогулка не проводится при температуре воздуха ниже минус 15 °С и скорости ветра более 15 м/с для детей до 4 лет, а для детей 5 - 7 лет при температуре воздуха ниже минус 20 °С и скорости ветра более 15 м/с. Во время прогулки с детьми проводятся игры и физические упражнения. Подвижные игры проводят в конце прогулки перед возвращением детей в помещение.

**Дневной сон.** Общая продолжительность суточного сна для детей дошкольного возраста 12 - 12,5 часа, из которых 2,0 - 2,5 отводится дневному сну. Перед сном не рекомендуется проведение подвижных эмоциональных игр.

**Самостоятельная деятельность детей** (игры, подготовка к образовательной деятельности, личная гигиена) занимает в режиме дня не менее 3 - 4 часов.

**Организационно образовательная деятельность.** Максимально допустимый объем недельной образовательной нагрузки, включая реализацию дополнительных образовательных программ, для детей дошкольного возраста составляет: в младшей группе (дети третьего года

жизни) - 1 часа 50 мин., в младшей группе (дети четвертого года жизни) - 2 часа 45 мин., в средней группе (дети пятого года жизни) - 4 часа, в старшей группе (дети шестого года жизни) - 6 часов 15 минут.

Продолжительность непрерывной непосредственно образовательной деятельности *для детей 3-го года жизни* - не более 10 минут, *4-го года жизни* - не более 15 минут, *для детей 5-го года жизни* - не более 20 минут, *для детей 6-го года жизни* - не более 25 минут. Максимально допустимый объем образовательной нагрузки в первой половине дня в младшей и средней группах не превышает 30 и 40 минут соответственно, а в старшей 45 минут и 1,5 часа соответственно. В середине времени, отведенного на непрерывную образовательную деятельность, проводят физкультминутку. Перерывы между периодами организационно образовательной деятельности - не менее 10 минут.

Организационно образовательная деятельность с детьми старшего дошкольного возраста может осуществляться во второй половине дня после дневного сна, но не чаще 2 - 3 раз в неделю. Ее продолжительность должна составлять не более 25 - 30 минут в день. В середине организационно образовательной деятельности статического характера проводят физкультминутку.

Организационно образовательную деятельность по *физическому развитию детей* организуют не менее 3 раз в неделю. Ее длительность зависит от возраста детей и составляет:

- в младшей группе - 10 мин.,
- в младшей группе - 15 мин.,
- в средней группе - 20 мин.,
- в старшей группе - 25 мин.,

Один раз в неделю для детей 5 - 6 лет организуется организационно образовательную деятельность по физическому развитию детей на открытом воздухе. Ее проводят только при отсутствии у детей медицинских противопоказаний и наличии у детей спортивной одежды, соответствующей погодным условиям.

В теплое время года при благоприятных метеорологических условиях организационно образовательную деятельность по физическому развитию максимально организуют на открытом воздухе.

**Занятия по дополнительному образованию** (студии, кружки, секции и т.п.) для детей дошкольного возраста, которые недопустимо проводить за счет времени, отведенного на прогулку и дневной сон. Их проводят:

- для детей 6-го года жизни - не чаще 2 раз в неделю продолжительностью не более 25 минут;

Организационно образовательная деятельность физкультурно-оздоровительного и эстетического цикла должна занимать не менее 50% общего времени, отведенного на организационно образовательную деятельность.

Домашние задания воспитанникам дошкольных образовательных организаций не задают.

В разновозрастных группах продолжительность организационно образовательной деятельности следует дифференцировать в зависимости от возраста ребенка. С целью соблюдения возрастных регламентов продолжительности занятий их следует начинать со старшими детьми, постепенно подключая к занятию детей младшего возраста.

**Каникулы.** Каникулы организуются в летний период, во время которых образовательная деятельность не проводится. Рекомендуется проводить спортивные и подвижные игры, спортивные праздники, экскурсии и другие, а также увеличивать продолжительность прогулок.

**Общественно полезный труд** детей старшей групп. Он проводится в форме самообслуживания, элементарного хозяйственно-бытового труда и труда на природе (сервировка столов, помощь в подготовке к занятиям). Его продолжительность не должна превышать 20 минут в день.

**Разные формы двигательной активности:** утренняя гимнастика, занятия физической культурой в помещении и на воздухе, физкультурные минутки, подвижные игры, спортивные упражнения, ритмическая гимнастика, занятия на тренажерах, плавание и другие.

Рациональный двигательный режим, физические упражнения и закаливающие мероприятия следует осуществлять с учетом состояния здоровья, возрастно-половых возможностей детей и сезона года.

**Закаливание детей,** оно включает систему мероприятий:

- элементы закаливания в повседневной жизни: умывание прохладной водой, широкая аэрация помещений, правильно организованная прогулка, физические упражнения, проводимые в легкой спортивной одежде в помещении и на открытом воздухе;
- специальные мероприятия: водные, воздушные и солнечные.

Закаливающие мероприятия меняют по силе и длительности в зависимости от сезона года, температуры воздуха в групповых помещениях, эпидемиологической обстановки.

Оздоровительная работа с детьми в летний период является составной частью системы профилактических мероприятий.

Для достижения оздоровительного эффекта в летний период в режиме дня предусматривается максимальное пребывание детей на открытом воздухе, соответствующая возрасту продолжительность сна и других видов отдыха.

Перечень учебных предметов и объем учебного времени, отведенного на их изучение установлены в учебном плане. Общий объем образовательной нагрузки в течение дня, недели определен с учетом СанПиН 2.4.1 3049-13.

1. Режим дня  
*в холодный период года 1 младшая группа*

<i>Время</i>	<i>Режимные моменты</i>
<i>7.00 – 7.40</i>	<i>Приём детей. Осмотр. Игра.</i>
<i>7.40 – 8.10</i>	<i>Игра. Утренняя гимнастика.</i>
<i>8.10 – 8.50</i>	<i>КГН. Подготовка к завтраку. Завтрак.</i>
<i>8.50 – 9.15</i>	<i>Игра. Подготовка к образовательной деятельности.</i>
<i>9.15 – 10.00</i>	<i>Непосредственно образовательная деятельность (образовательные ситуации на игровой основе)</i>
<i>10.00 – 10.15</i>	<i>КГН. II завтрак.</i>

10.15 – 10.40	Самостоятельная игровая деятельность.
10.40 – 12.00	Подготовка к прогулке. Прогулка. Наблюдения. Самостоятельная деятельность детей. Возвращение с прогулки.
12.00 – 12.40	КГН. Подготовка к обеду. Обед.
12.40 – 15.00	Подготовка ко сну. Сон.
15.00 – 15.40	Постепенный подъем. Закаливающие процедуры. Полдник.
15.40 – 16.00	Организация игровой деятельности, игра.
16.00 – 16.10	Дополнительное образование, досуги. Образовательные ситуации на игровой основе.
16.10 – 17.50	Подготовка к прогулке Организация игровой деятельности, игра. Прогулка.
17.50 – 18.20	КГН. Подготовка к ужину, ужин.
18.20 – 19.00	Организация игровой деятельности. Уход детей домой. Прогулка.

**в тёплый период года 1 младшая группа**

<b>Время</b>	<b>Режимные моменты</b>
7.00 – 7.40	Приём детей на участке. Прогулка.
7.40 – 8.10	Игра. Утренняя гимнастика.
8.10 – 8.50	КГН. Подготовка к завтраку. Завтрак.
8.50 – 9.15	Игра. Подготовка к образовательной деятельности.
9.15 – 10.00	Непосредственно образовательная деятельность (образовательные ситуации на игровой основе)
10.00 – 10.15	КГН. II завтрак.
10.15 – 10.40	Самостоятельная игровая деятельность.
10.40 – 12.00	Подготовка к прогулке. Прогулка. Наблюдения. Самостоятельная деятельность детей. Возвращение с прогулки.
12.00 – 12.40	КГН. Подготовка к обеду. Обед.
12.40 – 15.00	Подготовка ко сну. Сон.
15.00 -15.40	Постепенный подъем. Закаливающие процедуры. Полдник.
15.40 – 16.00	Организация игровой деятельности, игра Игровая деятельность.
16.00 – 16.10	Дополнительное образование, досуги. Образовательные ситуации на игровой основе.
16.10 – 17.00	Организация игровой деятельности, игра.
17.00 – 17.30	Подготовка к прогулке
17.30 – 18.00	Прогулка
18.00 – 18.30	КГН. Подготовка к ужину, ужин.
18.20 – 19.00	Организация игровой деятельности. Уход детей домой. Прогулка.



**в холодный период года 2 младшая группа**

<b>Время</b>	<b>Режимные моменты</b>
7.00 - 7.30	Приём детей. Игра. Прогулка.
7.30 - 8.05	Самостоятельная игровая деятельность. Игра. Утренняя гимнастика.
8.05 – 8.45	КГН. Подготовка к завтраку. Завтрак.
8.45 – 9.00	Самостоятельная игровая деятельность. Игра.
9.00 - 10.00	Непосредственно образовательная деятельность (образовательные ситуации на игровой основе)
10.00 – 10.15	КГН. II завтрак.
10.15 - 10.30	Самостоятельная игровая деятельность
10.30 - 12.10	Подготовка к прогулке. Прогулка. Наблюдения. Самостоятельная деятельность детей. Возвращение с прогулки.
12.10 – 12.50	КГН. Подготовка к обеду. Обед.
12.50 -15.00	Подготовка ко сну. Сон.
15.00 -15.40	Постепенный подъем. Закаливающие процедуры. Полдник.
15.40 – 16.00	Организация игровой деятельности, игра Игровая деятельность.
16.00 – 16.15	Дополнительное образование, досуги. Образовательные ситуации на игровой основе.
16.15 – 18.00	Подготовка к прогулке Организация игровой деятельности, игра. Прогулка.
18.00 – 18.30	КГН. Подготовка к ужину, ужин.
18.30 – 19.00	Организация игровой деятельности. Уход детей домой. Прогулка.

**в тёплый период года 2 младшая группа**

<b>Время</b>	<b>Режимные моменты</b>
7.00 - 7.30	Приём детей на участке. Игра. Прогулка.
7.30 - 8.05	Самостоятельная игровая деятельность. Игра. Утренняя гимнастика.
8.05 – 8.45	КГН. Подготовка к завтраку. Завтрак.
8.45 – 9.00	Самостоятельная игровая деятельность. Игра.
9.00 - 10.00	Непосредственно образовательная деятельность (образовательные ситуации на игровой основе). На прогулке.
10.00 – 10.15	КГН. II завтрак.
10.15 - 10.30	Самостоятельная игровая деятельность
10.30 - 12.10	Подготовка к прогулке. Прогулка. Наблюдения. Самостоятельная деятельность детей. Возвращение с прогулки.
12.10 – 12.50	КГН. Подготовка к обеду. Обед.
12.50 -15.00	Подготовка ко сну. Сон.
15.00 -15.40	Постепенный подъем. Закаливающие процедуры. Полдник.
15.40 – 16.00	Организация игровой деятельности, игра Игровая деятельность.
16.00 – 16.15	Дополнительное образование, досуги. Образовательные ситуации на игровой основе.

16.15 – 17.05	Организация игровой деятельности, игра.
17.05 – 17.35	Подготовка к прогулке
17.35 – 18.05	Прогулка
18.05 – 18.35	КГН. Подготовка к ужину, ужин.
18.35 – 19.00	Организация игровой деятельности. Уход детей домой. Прогулка.

**в холодный период года средняя группа**

Время	Режимные моменты
7.00 – 7.30	Приём детей на участке. Игра. Прогулка.
7.30 – 8.10	Самостоятельная игровая деятельность. Игра. Утренняя гимнастика.
8.10 – 8.40	КГН. Подготовка к завтраку. Завтрак.
8.40 – 9.00	Самостоятельная игровая деятельность. Игра.
9.00 – 10.05	Непосредственно образовательная деятельность (образовательные ситуации на игровой основе).
10.05 – 10.20	КГН, II завтрак.
10.20 – 12.10	Подготовка к прогулке. Прогулка. Наблюдения. Самостоятельная деятельность детей. Возвращение с прогулки.
12.10 – 12.45	КГН. Подготовка к обеду. Обед.
12.45 – 15.00	Подготовка ко сну. Сон.
15.00 - 15.40	Постепенный подъем. Закаливающие процедуры. Полдник.
15.40 – 16.00	Организация игровой деятельности, игра Игровая деятельность.
16.00 – 16.20	Дополнительное образование, досуги. Образовательные ситуации на игровой основе.
16.20 – 18.10	Подготовка к прогулке, самостоятельная игровая деятельность. Прогулка.
18.10 – 18.40	КГН, Подготовка к ужину, ужин.
18.40 – 19.00	Организация игровой деятельности. Уход детей домой. Прогулка

**в тёплый период года средняя группа**

Время	Режимные моменты
7.00 – 7.30	Приём детей на участке. Игра. Прогулка.
7.30 – 8.10	Самостоятельная игровая деятельность. Игра. Утренняя гимнастика.
8.10 – 8.40	КГН. Подготовка к завтраку. Завтрак.
8.40 – 9.00	Самостоятельная игровая деятельность. Игра.
9.00 – 10.05	Непосредственно образовательная деятельность (образовательные ситуации на игровой основе). На прогулке.
10.05 – 10.20	КГН, II завтрак.
10.20 – 12.10	Подготовка к прогулке. Прогулка. Наблюдения. Самостоятельная деятельность детей. Возвращение с прогулки.

12.10 – 12.45	КГН. Подготовка к обеду. Обед.
12.45 – 15.00	Подготовка ко сну. Сон.
15.00 – 15.40	Постепенный подъем. Закаливающие процедуры. Полдник.
15.40 – 16.00	Организация игровой деятельности, игра Игровая деятельность.
16.00 – 16.20	Дополнительное образование, досуги. Образовательные ситуации на игровой основе.
16.20 – 17.10	Организация игровой деятельности, игра.
17.10 – 17.40	Подготовка к прогулке.
17.40 – 18.10	Прогулка
18.10 – 18.40	КГН. Подготовка к ужину, ужин.
18.40 – 19.00	Организация игровой деятельности на участке. Уход детей домой.

***в холодный период года старшая группа***

<b><i>Время</i></b>	<b><i>Режимные моменты</i></b>
7.00 - 7.30	Приём детей на участке. Игра. Прогулка.
7.30 - 8.10	Самостоятельная игровая деятельность. Игра. Утренняя гимнастика.
8.10 – 8.40	КГН, Подготовка к завтраку. Завтрак.
8.40 – 9.00	Самостоятельная игровая деятельность. Игра.
9.00 – 10.45	Непосредственно образовательная деятельность (образовательные ситуации на игровой основе).
10.00 – 10.15	КГН, II завтрак.
10.45 - 12.20	Подготовка к прогулке. Прогулка. Наблюдения. Самостоятельная деятельность детей. Возвращение с прогулки.
12.20 – 12.50	КГН, Подготовка к обеду. Обед.
12.50 -15.00	Подготовка ко сну. Сон.
15.00 -15.40	Постепенный подъем. Закаливающие процедуры. Полдник.
15.40 – 16.00	Организация игровой деятельности, игра Игровая деятельность.
16.00 – 16.25	Дополнительное образование, досуги. Образовательные ситуации на игровой основе.
16.25 – 18.20	Подготовка к прогулке Организация игровой деятельности, игра. Прогулка.
18.20 – 18.40	Подготовка к ужину, ужин.
18.40 – 19.00	Организация игровой деятельности. Уход детей домой. Прогулка (по погодным условиям).

***в тёплый период года старшая группа***

<b><i>Время</i></b>	<b><i>Режимные моменты</i></b>
7.00 - 7.30	Приём детей на участке. Игра. Прогулка.
7.30 - 8.10	Самостоятельная игровая деятельность. Игра. Утренняя гимнастика.
8.10 – 8.40	КГН, Подготовка к завтраку. Завтрак.

8.40 – 9.00	Самостоятельная игровая деятельность. Игра.
9.00 – 10.45	Непосредственно образовательная деятельность (образовательные ситуации на игровой основе).
10.00 – 10.15	КГН, II завтрак.
10.45 - 12.20	Подготовка к прогулке. Прогулка. Наблюдения. Самостоятельная деятельность детей. Возвращение с прогулки.
12.20 – 12.50	КГН, Подготовка к обеду. Обед.
12.50 -15.00	Подготовка ко сну. Сон.
15.00 -15.40	Постепенный подъем. Закаливающие процедуры. Полдник.
15.40 – 16.00	Организация игровой деятельности, игра Игровая деятельность.
16.00 – 16.25	Дополнительное образование, досуги. Образовательные ситуации на игровой основе.
16.25 – 17.15	Организация игровой деятельности, игра.
17.15 – 17.45	Подготовка к прогулке
17.45 – 18.15	Прогулка
18.15 – 18.45	КГН, Подготовка к ужину, ужин.
18.45 – 19.00	Организация игровой деятельности. Уход детей домой. Прогулка (по погодным условиям).

Режим работы ДОУ установлен Учредителем, исходя из потребностей семьи и возможностей бюджетного финансирования ДОУ, и является следующим: пятидневная рабочая неделя, двенадцатичасовое пребывание детей в ДОУ.

Ежедневный график работы ДОУ: с 7.00 до 19.00.

Выходные дни: суббота, воскресенье, праздничные дни.

Дополнительное образование детей в ДОУ осуществляется в соответствии с учебным планом и сеткой занятий. Оказывая образовательные услуги, дошкольное учреждение решает следующие задачи:

- создание спектра образовательных услуг;
- художественно-эстетическое воспитание дошкольников на основе раскрытия личности ребенка, его индивидуальности, его творческого потенциала в изобразительной, театрально-художественной деятельности.

### 3.2. Материально-техническое обеспечение

Помещения и игровые участки ДОУ соответствуют «Санитарно-эпидемиологическим требованиям к устройству, содержанию и организации режима работы в дошкольных организациях», СанПиН 2.4.1.3049-13, утвержденным постановлением Главного государственного санитарного врача РФ от 15.05.2013 № 26 (далее СанПиН 2.4.1.3049-13).

Образовательный процесс осуществляется в музыкально-спортивном зале, групповых помещениях.

Предметно-пространственная развивающая среда организована с учётом возрастных особенностей и интересов детей.

Музыкально-спортивный зал оснащен пианино, музыкальным центром, детскими музыкальными инструментами и развивающими музыкальными играми, альбомами для слушания, фонотекой со сборниками программных произведений, музыкальных сказок, популярных детских песен.

Во всех групповых помещениях создана уютная обстановка, гармоничная по цветовому и пространственному решению. Используются светлые пастельные тона для оформления стен, подобрана мебель естественных оттенков. Групповые комнаты оборудованы ростовой детской мебелью, детскими игровыми стенками, разнообразными дидактическими и сюжетно–ролевыми играми и игрушками, демонстрационным и раздаточным материалом.

Для активизации эстетических впечатлений используются различные материалы: детские творческие работы, художественные фотографии, предметы современного декоративного искусства.

В каждой группе имеются магнитофоны; магнитные доски, бактерицидные лампы, увлажнители воздуха.

Для организации оздоровительной работы в ДОУ в групповых помещениях оборудованы спортивные центры с набором необходимого инвентаря.

В ДОУ созданы условия для развития познавательной активности:

- центры экспериментирования в группах, оснащенные оборудованием соответствующим возрастным нормам. В них представлены дидактические игры, пособия и инструменты для проведения опытов.

Для осуществления квалифицированного медицинского сопровождения в ДОУ имеется медицинский блок, который состоит из:

- медицинского кабинета, оснащённого набором мебели (стол, стулья, шкафы для хранения документации и спецодежды), персональным компьютером, аппаратом для измерения давления, медицинскими весами и ростомером; оснащённого аптечным шкафом для медикаментов, холодильником для вакцин и лекарственных медикаментов, умывальной раковины, термометрами, шпателями, пинцетами, ножницами и другим необходимым инструментарием для оказания неотложной помощи. Имеются в достаточном количестве медицинские инструменты и медикаменты, рекомендуемые СанПиН 2.4.1.3049-13.

В целях оказания качественной психолого-педагогической и коррекционной помощи воспитанникам имеются кабинеты:

- педагога-психолога, учителя - логопеда - оснащённые диагностическими и коррекционно-развивающими программами и методиками, дидактическими материалами, детскими столами, стульями, магнитной доской.
- методический - для повышения педагогического мастерства оснащён компьютером, принтером. Имеется картотека методической литературы и наглядно-демонстрационного материала по основным направлениям программы.

Строительные, санитарные и гигиенические нормы, нормы пожарной безопасности ДОУ выполняются.

Уровни естественного и искусственного освещения соответствует требованиям к естественному, искусственному и совмещенному освещению жилых и общественных зданий. Источники освещения обеспечивают достаточное равномерное освещение всех помещений. В помещениях используется люминесцентное освещение с использованием ламп по спектру светоизлучения: тепло-белый, естественно-белый.

### ***3.3. Развивающая предметно-пространственная среда***

Развивающая предметно-пространственная среда обеспечивает максимальную реализацию образовательного потенциала пространства ДОУ, группы и участка, материалов, оборудования и инвентаря для развития детей дошкольного возраста в соответствии с особенностями

каждого возрастного этапа, охраны и укрепления их здоровья, возможность общения и совместной деятельности детей (в том числе детей разного возраста) и взрослых, двигательной активности детей, а также возможности для уединения.

Развивающая среда строится на следующих принципах:

- 1) насыщенность;
- 2) трансформируемость;
- 3) полифункциональность;
- 4) вариативность;
- 5) доступность;
- 6) безопасность.

*Насыщенность* среды соответствует возрастным возможностям детей и содержанию Программы. Образовательное пространство оснащено средствами обучения и воспитания, соответствующими материалами, игровым, спортивным, оздоровительным оборудованием, инвентарем, которые обеспечивают:

- игровую, познавательную, исследовательскую и творческую активность всех воспитанников, экспериментирование с доступными детям материалами (в том числе с песком и водой);
- двигательную активность, в том числе развитие крупной и мелкой моторики, участие в подвижных играх и соревнованиях;
- эмоциональное благополучие детей во взаимодействии с предметно-пространственным окружением;
- возможность самовыражения детей.

*Трансформируемость* пространства дает возможность изменений предметно-пространственной среды в зависимости от образовательной ситуации, в том числе от меняющихся интересов и возможностей детей;

*Полифункциональность* материалов позволяет разнообразно использовать различные составляющие предметной среды: детскую мебель, маты, мягкие модули, ширмы, природные материалы, пригодные в разных видах детской активности (в том числе в качестве предметов-заместителей в детской игре).

*Вариативность* среды позволяет создать различные пространства (для игры, конструирования, уединения и пр.), а также разнообразный материал, игры, игрушки и оборудование, обеспечивают свободный выбор детей. Игровой материал периодически сменяется, что стимулирует игровую, двигательную, познавательную и исследовательскую активность детей.

*Доступность* среды создает условия для свободного доступа детей к играм, игрушкам, материалам, пособиям, обеспечивающим все основные виды детской активности; исправность и сохранность материалов и оборудования.

*Безопасность* предметно-пространственной среды обеспечивает соответствие всех ее элементов требованиям по надежности и безопасности их использования.

Развивающая предметно-пространственная среда в ДООУ выполняет образовательную, развивающую, воспитывающую, стимулирующую, организационную, коммуникативную функции. Тем самым она работает на развитие самостоятельности и самостоятельности ребенка.

В детском саду имеются помещения для художественного творчества детей изостудия, музыкальный зал.

Предметно-пространственная среда организуется по принципу небольших полузамкнутых микропространств, для того чтобы избежать скученности детей и способствовать играм подгруппами в 3—5 человек. Все материалы и игрушки располагаются так, чтобы не мешать свободному перемещению детей, созданы условия для общения со сверстниками. В группах предусмотрены «уголки уединения», где ребенок может отойти от общения, подумать, помечтать. В группе создаются различные *центры активности*:

- центр познания обеспечивает решение задач познавательно-исследовательской деятельности детей (развивающие и логические игры, речевые игры, игры с буквами, звуками и слогами; опыты и эксперименты);
- центр творчества обеспечивает решение задач активизации творчества детей (режиссерские и театрализованные, музыкальные игры и импровизации, художественно-речевая и изобразительная деятельность);
- игровой центр обеспечивает организацию самостоятельных сюжетно-ролевых игр;
- литературный центр обеспечивает литературное развитие дошкольников;
- спортивный центр обеспечивает двигательную активность.

Создание и обновление предметно-развивающей среды

#### Структура предметно-развивающей среды детского сада.

Помещения	Процессы	Участники.
Групповые комнаты	Занятия; игровая деятельность; утренняя гимнастика; индивидуальная работа с детьми; оздоровительные	Воспитатели, дети, младшие воспитатели.
Спальные комнаты	Занятия; игровая деятельность; среда для создания личного пространства ребенка и занятий по интересам.	Воспитатели, дети, младшие воспитатели.
Музыкально - физкультурный зал	Музыкальные занятия; физкультурные занятия; индивидуальная работа; кружковая работа; праздники, развлечения, досуги.	Музыкальный руководитель, инструктор по физическому воспитанию, воспитатели.
Изостудия «Марья -искусница».	Кружковая работа с детьми; индивидуальная работа с детьми.	Педагог дополнительного образования.
Центр декоративно-прикладного творчества «Русская горница»	Развлечения, кружковая работа, совместные мероприятия с родителями. Работа с детьми группы кратковременного пребывания.	Воспитатели, музыкальный руководитель, педагоги дополнительного образования.

Центр опытно-экспериментальной	Занятия, факультатив, кружковая работа. Проведение опытов, экспериментов.	Педагог дополнительного образования.
Кабинет психолога и логопеда	Обследование, диагностика, коррекция, индивидуальная работа.	Педагог - психолог, учитель - логопед.

***Содержание предметно пространственной среды в группах детского сада.***

Среда организуется так, чтобы ребенок имел право выбора деятельности и реализации индивидуальных интересов и возможностей.

Другая задача, не менее важная - умения взрослого видеть в ребенке личность.

Основной вид деятельности детей, разумеется, это игра. В игре ребенок получает тот бесценный опыт, который влияет на всю его последующую жизнь. Естественная для дошкольного возраста деятельность, игра, воплощает основные потребности ребенка в этом возрасте. Дошкольные психологи сходятся на том, что успешное преодоление кризиса трех лет (граница между ранним и дошкольным детством) средствами игры возможно, если создана благоприятная среда для познавательного общения.

Развитие внутреннего мира ребенка, становления образа своего «я», по мнению Ж.Пиаже, начинается с понимания необходимости «комфорта

уединения». Для этого пространство помещения преобразуется в разнообразные уголки, «центры», которые восполняют детскую потребность - развитие познавательного общения.

Так, в уголке «семьи» можно поиграть в семье, где тебя любят и понимают, ощущая чувство домашнего уюта, а в центре «математики» много развивающих игр: «Кубики для всех», «сложи узор», блоки Дьенеша, счетный материал, головоломки, алгоритмы и т.д.

Возникновению любви к родному языку помогает «Центр грамотности», где дети могут полистать книги «Букварь», «Азбуку», поиграть с кубиками Зайцева и выложить какие-нибудь слова, придумать алгоритм сказки, рассмотреть серии картинок и т.д.

Для художественного творчества используются большие фланелеграфы. целые сюжетные картинки и т.д. Все содержательные технологии программы построены по единой схеме, которая позволяет ненасильственно управлять развитием личности. С этой целью каждое занятие целостно обращено к наиболее важным потребностям детей младшего дошкольного возраста: познавательной и игровой деятельности, общению, творчеству.

Специально организованные	Оснащение	Содержание
---------------------------	-----------	------------



1. Центр грамотности.	<ul style="list-style-type: none"> <li>- Дидактический и игровой материал по развитию речи, окружающему миру;</li> <li>- Кубики, набор алфавита;</li> <li>- Наглядно-иллюстративный материал;</li> <li>- Дидактические игры, настольно-печатные игры;</li> <li>- Книжный уголок.</li> </ul>	Развитие познавательной активности, интереса к миру, желания узнать новое. Материал обучающего характера, помогает ребенка информационно насытиться в той мере, какой ему необходимо.
2. Центры уединения.	<ul style="list-style-type: none"> <li>- Ширмы</li> <li>- Уголки отдыха</li> </ul>	Помочь ребенку в регуляции своего эмоционального состояния, дать возможность переключиться, обособиться.
3. Центр математики.	<p>Игротека</p> <ul style="list-style-type: none"> <li>- настольно-печатные игры; - дидактические игры;</li> <li>- альбомы с кроссвордами, лабиринтами;</li> <li>- палочки Кюизенера; - блоки Дьенеша; - счетный материал;</li> <li>- наборы цифр и геометрических фигур;</li> <li>- Уголок сенсорики и мелкой моторики: - шнуровки; - мозаики.</li> </ul>	Развития мелкой моторики рук, тренировочные упражнения.
4. Центр сюжетно-ролевых игр	<ul style="list-style-type: none"> <li>- Игровые модули: «Парикмахерская», «Магазины», «Кухня», «Больница», «Почта», «Маленькая хозяйка (купание куклы)»,</li> <li>- мягкие модули-трансформеры «Мебель», «Семья», «Школа»,</li> <li>- многофункциональные ширмы, игровые наборы, предметы быта,</li> <li>- Игровые модули «Уборочная тележка»; «Мастерская»; гладильная доска с утюгом.</li> </ul>	<p>Сделать игру содержанием детской жизни, раскрыть детям многообразие мира игры. Побуждать детей к игровому умению со сверстниками.</p> <p>Развитие навыков самообслуживания и самоорганизации.</p>

5. Центр искусства	<ul style="list-style-type: none"> <li>- Различные виды театров (настольные театры, пальчиковые куклы, театр на фланелеграфе, би-ба-бо),</li> <li>- сценические костюмы,</li> <li>- наборы музыкальных инструментов,</li> <li>- музыкально-дидактические игры,</li> <li>- книжки-раскраски,</li> <li>- репродукции художников,</li> <li>- материал для художественно-продуктивного труда,</li> <li>- бросовый материал,</li> <li>- стена творчества.</li> </ul>	<p>Будить творческую активность детей, стимулировать воображение, желание включаться в творческую деятельность. Вызывать желание перевоплощаться. Дает возможность ребенку попробовать себя в разных ролях, примерить разные типы поведения, стили общения, расширить ассортимент коммуникативных возможностей. Развитие у детей интереса и желания заниматься изодетельностью</p>
6. Центр строительно-конструктивных игр.	<ul style="list-style-type: none"> <li>- Конструктор «Элтик»;</li> <li>- Конструктор «Лего», «Архитектор»;</li> <li>- Конструктор деревянный крупный «Строитель»; большой геометрический конструктор; мелкие деревянные конструкторы, металлические конструкторы.</li> </ul>	<p>Совершенствовать конструктивные умения, развивать у детей желание сооружать постройки по собственному замыслу.</p>
7. Центр краеведения	<ul style="list-style-type: none"> <li>- Фотоальбомы;</li> <li>- Государственная символика;</li> <li>- Символы округа, района, посёлка;</li> <li>- Атласы, карты;</li> <li>- Книги о России, о родном крае.</li> </ul>	<p>Способствовать эмоционально-положительному общению, направленному на полноценное развитие ребенка.</p>
8. Центр науки	<ul style="list-style-type: none"> <li>- Уголок природы;</li> <li>- Материалы для детского экспериментирования;</li> <li>- Книги о растительном животном мире;</li> <li>- Экологические игры.</li> </ul>	<p>Расширять представления детей о комнатных цветах. Систематизировать и углублять представления детей о сезонных изменениях в природе, заботиться о растениях.</p>
9. Мини - музеи.	<p>«В гостях у Белоснежки»; «Цветик - семицветик»; «Золотая хохлома»; «Игрушка - забава»; «Милый друг».</p>	<p>Создание условий для самостоятельной, творческой игровой деятельности.</p>

### 3.4. Взаимодействие ДОУ с учреждениями.

№ п\п	Наименование учреждений	Формы сотрудничества
1.	Средняя школа №1 п.Пурпе	Экскурсии на школьный двор, в библиотеку; Проведение совместных мероприятий; Шефство школьников; Проведение совместных педсоветов, консилиумов;
2.	ДОУ «Колокольчик», ДОУ «Звёздочка», ДОУ ЦРР «Белоснежка»	Проведение совместных мероприятий (конкурсов, соревнований, олимпиад); Участие в кустовых методических объединениях на базе ДОУ;
3.	Дом детского творчества	Посещение концертов, конкурсов;
4.	Детская школа искусств	Занятия воспитанников ДОУ в группе раннего эстетического развития; Посещение концертов на базе ДТТТИ; Выступление учащихся ДТТТИ в детском саду.
5.	Детская юношеская спортивная школа	Проведение физкультурных занятий в спортивном зале ДЮСШа.
6.	Спортивно-оздоровительный комплекс «Старт»	Проведение малых олимпиад «Старты надежд».
7.	Дом культуры «Строитель» Дом культуры «Газовик»	Конкурсные выступления воспитанников ДОУ; Конкурсные выступления работников ДОУ.
8.	Пурпейская врачебная амбулатория	Вакцинация воспитанников ДОУ; Вакцинация работников ДОУ; Прохождение периодических медицинских осмотров работниками ДОУ; Диспансеризация.
9.	ГИБДД ОГПС	Профилактическая работа по сохранению жизни и здоровья детей.

## Часть, формируемая участниками образовательных отношений

### 3.5. Методическое обеспечение программы «Театрализованные занятия в детском саду»

Наименование дисциплин	Методические пособия для педагогов (учебное пособие, методические рекомендации)	Демонстрационные и раздаточные материалы учебно - наглядные пособия.
Художественное творчество	<p>М.Д. Маханева . Театрализованные занятия в детском саду: Пособие для работников дошкольных учреждений. - М.: ТЦ Сфера, 2003. - 128 сЛ.В. Артемова. Театрализованные игры дошкольников. М. Просвещение, 1991 г.</p> <p>Е.Е. Кравцова. Разбуди в ребенке волшебника: Кн. для воспитателей дет. сада и родителей. - М.: просвещение: учебная литература, 1996. - 160 с.</p> <p>Е.Синицын. Умные сказки. М.: Аист, 1998 г.</p> <p>Хрестоматия для дошкольников 2 - 4 года. Пособие для воспитателей детского сада и родителей./ Сост. Н.П. Ильчук и др. - 1 - е издание. М. АСТ, 1999. - 576с.</p> <p>Хрестоматия для дошкольников 5 - 6 года. Пособие для воспитателей детского сада и родителей./ Сост. Н.П. Ильчук и др. - 1 - е издание. М. АСТ, 1999. - 540 с.</p> <p>Сказки русских писателей/ М.: Дет. лит. 1983.- 1983 - 687с.</p>	<p>Ширма, фланелеграф, экран для теневого театра.</p> <p>Кукольные театры: Би-ба-бо, настольный, теневой, пальчиковый.</p> <p>Костюмы: репка, дед, мышка, кошка, собака, заяц, медведь, лиса, волк, колобок, снежинка, фея, сорока, ворона, цыпленок, петушок, курочка, еж, белка, бабочка и т.д.</p> <p>Видеокассеты: «Бабушкины сказки», «Любимые сказки», «Сказки для малышей», «Крокодил Гена», «Ну, погоди!», «Золушка», и т.д., киностудия Созмультфильм. Аудиокассеты:</p> <p>Ладушки. Ритмическая музыка для детей 7 - 10 лет.</p> <p>Издат. детских образовательных программ «ВЕСТЬ - ТДА», М, 2001.</p> <p>И В. Железновы «Золотые ворота», песенки - игры.</p> <p>Издат. детских образовательных программ «ВЕСТЬ - ТДА», М, 2001.</p> <p>Е. Железнова «Ты повзрослел, малыш».Праздники в детском саду и начальной школе.</p> <p>Издат. детских образовательных программ «ВЕСТЬ - ТДА», М, 2002.</p> <p>Е. Железнова «10 мышек» пальчиковые игры для малышей 2 - 5 лет.</p> <p><u>Издат. детских образовательных программ «ВЕСТЬ - ТДА», М, 2004</u></p>

### 3.6. Методическое обеспечение программы «Природа и художник»

Наименование	Методические пособия для педагогов ( учебное пособие, методические рекомендации)	Демонстрационные и раздаточные материалы учебно - наглядные пособия

<p>Художественное</p>	<p>Т.А. Копцева. Природа и Художник. Художественно - экологическая программа по изобразительному искусству для дошкольных образовательных учреждений и учебно - воспитательных комплексов. М.: ТЦ Сфера - 2006.- 208 с.</p> <p>Г.Н.Давыдова «Детский дизайн. «Пластилинография», издательство «Скрипторий 2003», Москва, 2004 г.</p> <p>Г.Н.Давыдова «Детский дизайн. «Пластилинография», издательство «Скрипторий 2003», Москва, 2005 г.</p> <p>Г.Н.Давыдова. «Детский дизайн. «Пластилинография», издательство «Скрипторий 2003», Москва, 2006 г.</p> <p>Савенков А.И.. Детская одаренность: развитие средствами искусства. - М.: Педагогическое общество России, 1999. - 220 с.</p> <p>Н.Б. Халезова. Декоративна лепка в детском саду. Пособие для воспитателя. - М.: ТЦ Сфера, 2005,112.</p> <p>Бельтюкова Н., Петрова С., Кард В. Учимся лепить; СПб.: Валерии СПД, 2001. - 224.</p> <p>М.А. Гусакова. Подарки и игрушки своими руками ( для занятий с детьми старшего дошкольного и младшего школьного возраста). - М.: ТЦ «Сфера», 2001. - 112с.Г.П. Есафьева. Учимся рисовать. Старшая и подготовительная группы. - Ярославль: Академия развития, 2006. - 80 с.</p> <p>Фантазии»,2003.</p> <p>Загорские матрешки, полхов - майданские матрешки, глиняные игрушки, дымковские игрушки, расписная посуда «Хохлома», гжельские вазы, пасхальные яйца «Писанки».</p>	<p>Серия: «Страна чудес»: «Дымковская игрушка», «Жостовский букет», «Филимоновские свистульки», «Веселый Городец», «Хохлома», «Городецкая роспись», «Гжель», «Дымковская игрушка». Издательство «Страна Картины: И.Шишкин «Рожь», «Сосновый бор», «Сосны освещенные солнцем», «Полдень»; Н.Рерих «Небесный бой», «Ковер - самолет»; И. Левитан «Золотая осень»; А. Куинджи «Осень»; И. Грабарь «Осень»; К. Оюн «Мартовское солнце»»Майское утро»; В.Бакшеев «Весна».</p> <p>Серия дидактических карточек для ознакомления с окружающим миром: «Лето», «Зима», «Весна», «Осень». Издательство ООО «Маленький гений Пресс» Дизайн А. Айгина, 2007.</p> <p>Натюрморты: «Яблоки на красном фоне» К.С. Петров - Водкин; «Яблоки и листья» И.Е. Репин; «Яблоки на стуле у печки» П.П. Кончаловский; «Бокал и лимон» К.С. Петров - Водкин; «Натюрморт. Синие сливы» И.И. Машков; «Цветы и плоды» И.Т. Хруцкий; «Натюрморт» (фрагмент) И.Т. Хруцкий; «Натюрморт с самоваром» И.И. Машков; «Сухие краски» П.П. Кончаловский; «Снедь московская»: хлебы» И.И. Машков; «Букет цветов, бабочка и птичка» Ф.П. Толстой; «Лен» В.Ф. Стожаров; «Натюрморт. Квас» В.Ф. Стожаров; «Натюрморт со свечой» И.Т. Хруцкий»; «Неприбранный стол» И.Э. Грабарь; «За обедом» З.Е. Серебрякова.</p> <p>Автор - составитель Н.А. Курочкина. Санкт - Петербург «ДЕТСВО - ПРЕСС», 2003.</p>
-----------------------	---------------------------------------------------------------------------------------------------------------------------------------------------------------------------------------------------------------------------------------------------------------------------------------------------------------------------------------------------------------------------------------------------------------------------------------------------------------------------------------------------------------------------------------------------------------------------------------------------------------------------------------------------------------------------------------------------------------------------------------------------------------------------------------------------------------------------------------------------------------------------------------------------------------------------------------------------------------------------------------------------------------------------------------------------------------------------------------------------------------------------------------------------------------------------------------------------------------------------------------------------------------------------------------------------------------------------------------------------------------------------	----------------------------------------------------------------------------------------------------------------------------------------------------------------------------------------------------------------------------------------------------------------------------------------------------------------------------------------------------------------------------------------------------------------------------------------------------------------------------------------------------------------------------------------------------------------------------------------------------------------------------------------------------------------------------------------------------------------------------------------------------------------------------------------------------------------------------------------------------------------------------------------------------------------------------------------------------------------------------------------------------------------------------------------------------------------------------------------------------------------------------------------------------------------------------------------------------------------------------------------------------------------------------------------------------------------------------------------------------------------

## **IV. Дополнительный раздел**

### **1. КРАТКАЯ ПРЕЗЕНТАЦИЯ ОСНОВНОЙ ОБРАЗОВАТЕЛЬНОЙ ПРОГРАММЫ.**

Основная образовательная программа – это нормативный документ дошкольного образовательного учреждения, представляющий комплекс основных характеристик дошкольного образования (объем, содержание, планируемые результаты, организационно-педагогических условий, который представлен в виде учебного плана, календарного учебного графика, рабочих программ, оценочных и методических материалов.

Этот документ ориентирует родителей на информацию о предоставляемых образовательных услугах, что в свою очередь способствует обеспечению реализации права родителей на выбор образовательных услуг, права на гарантию их получения.

Основная образовательная программа (далее Программа) разработана образовательной организацией в соответствии с федеральным государственным образовательным стандартом дошкольного образования, на основе примерной основной образовательной программы дошкольного образования.

Программа определяет содержание, организацию образовательного процесса для детей дошкольного возраста и направлена на:

- полноценное всестороннее развитие ребенка – физическое, социально-коммуникативное, познавательное, речевое, художественно-эстетическое;
- создание условий развития ребенка, открывающих возможности для его позитивной социализации, личностного роста, развития инициативы и творческих способностей на основе сотрудничества со взрослыми и сверстниками и соответствующих возрасту видам деятельности;
- на создание развивающей образовательной среды.

Программа включает три основных раздела: целевой, содержательный, организационный, в каждом из которых отражается обязательная часть и часть, формируемая участниками образовательных отношений.

Объем обязательной части составляет 80% от ее общего объема, части, формируемой участниками образовательных отношений (педагогами, родителями) -20% объема программы.

Обязательная часть включает содержание, формы и методы работы по реализации комплексной программы дошкольного образования «Детство», и планируемые результаты ее освоения (целевые ориентиры). Обязательная часть Программы предполагает комплексность подхода, обеспечивающего развитие детей во всех пяти образовательных областях:

- социально-коммуникативное развитие;
- познавательное развитие;
- речевое развитие;
- художественно-эстетическое развитие;

- физическое развитие.

Приоритетные направления деятельности учреждения, отраженные в части, формируемой участниками образовательных отношений, направлены на развитие детей в отдельных областях, которые выбраны с учетом имеющихся условий, возможностей педагогического коллектива и которые в наибольшей степени учитывают образовательные потребности, интересы и мотивы детей, членов их семей и педагогов.

В часть, формируемую участниками образовательных отношений, вошли:

- выбранные образовательным учреждением самостоятельно парциальные программы: «Природа и художник» Т.А. Копцевой, «Театрализованные представления» М.Д. Маханевой.

- региональный компонент, включающий содержание образования с учетом региональных и национальных особенностей ЯНАО, ориентированного на формирование любви к родному краю, к природе Ямала, знание истории, уважение к национальным и культурным традициям народов, его населяющих, на содействие овладению знаниями, умениями и навыками безопасной жизнедеятельности в условиях Крайнего Севера.

В целевом разделе программы дается пояснительная записка, включающая цели и задачи, возрастные особенности детей дошкольного возраста, и планируемые результаты освоения детьми программы, которые сформулированы в виде **целевых ориентиров** и представляют собой возрастной портрет ребенка на конец дошкольного детства.

Содержательный раздел программы представляет содержание программы, обеспечивающее полноценное развитие личности детей и включает:

- описание образовательной деятельности в соответствии с направлениями развития, представленных в пяти образовательных областях: социально-коммуникативное, познавательное, речевое, художественно – эстетическое и физическое развитие, с учетом используемых комплексной, парциальных программ и регионального компонента;

- описание форм, способов и методов работы с детьми;

- особенности образовательной деятельности разных видов культурных практик (сюжетной игры, игра с правилами, продуктивная деятельность, познавательно-исследовательская деятельность, чтение художественной литературы);

- способы и направления поддержки детской инициативы (создание условий для свободного выбора детьми деятельности, материалов, участников совместной деятельности, условий для принятия детьми решений, выражения своих чувств и мыслей, партнерское взаимодействие взрослых и детей, ориентированного на интересы и возможности детей, поддержка инициативы и самостоятельности в специфических видах детской деятельности);

-особенности партнерского взаимодействия педагогического коллектива с семьями воспитанников, активные формы совместной деятельности.

Содержание программы определяется в соответствии с направлениями развития ребенка, соответствует основным положениям возрастной психологии и дошкольной педагогики и обеспечивает единство воспитательных, развивающих и обучающих целей и задач.

В содержательном разделе представлены современные образовательные технологии, используемые в учреждении как фактор повышения качества дошкольного образования: ТРИЗ – технология (теория решения изобретательских задач), технология проектной деятельности, игровые технологии основанные на использовании различных игр, технология сотрудничества, информационно-компьютерная технология.

Организационный раздел включает условия реализации программы: оснащенность кабинетов оборудованием, методическое обеспечение - перечень методической литературы, детской художественной литературы, особенности организации развивающей предметно-пространственной среды (модель РППС по группам, перечень игрового оборудования по пяти направлениям программы); режим дня.

Разработчики программы:

Заведующий ДОУ – М.Н. Вохмякова















Старший воспитатель – С.Е. Ишпаева

Коллектив творческой группы ДОУ.

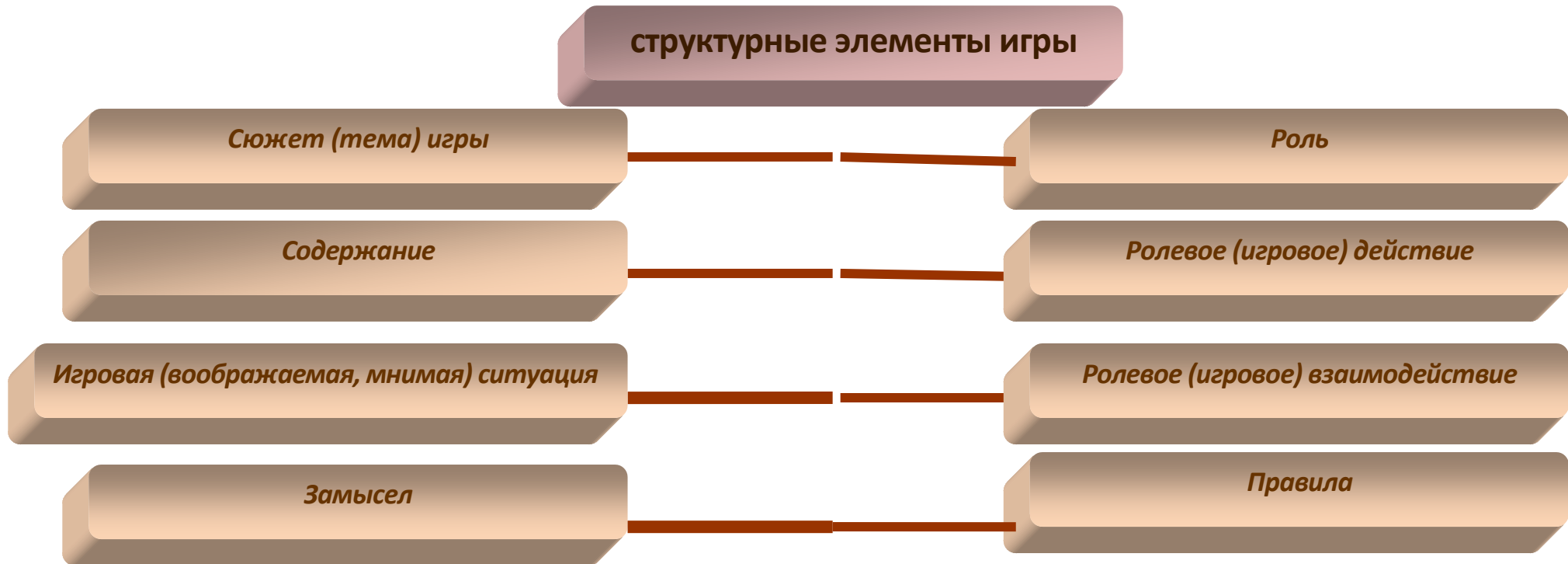


**ПРИЛОЖЕНИЕ 1**

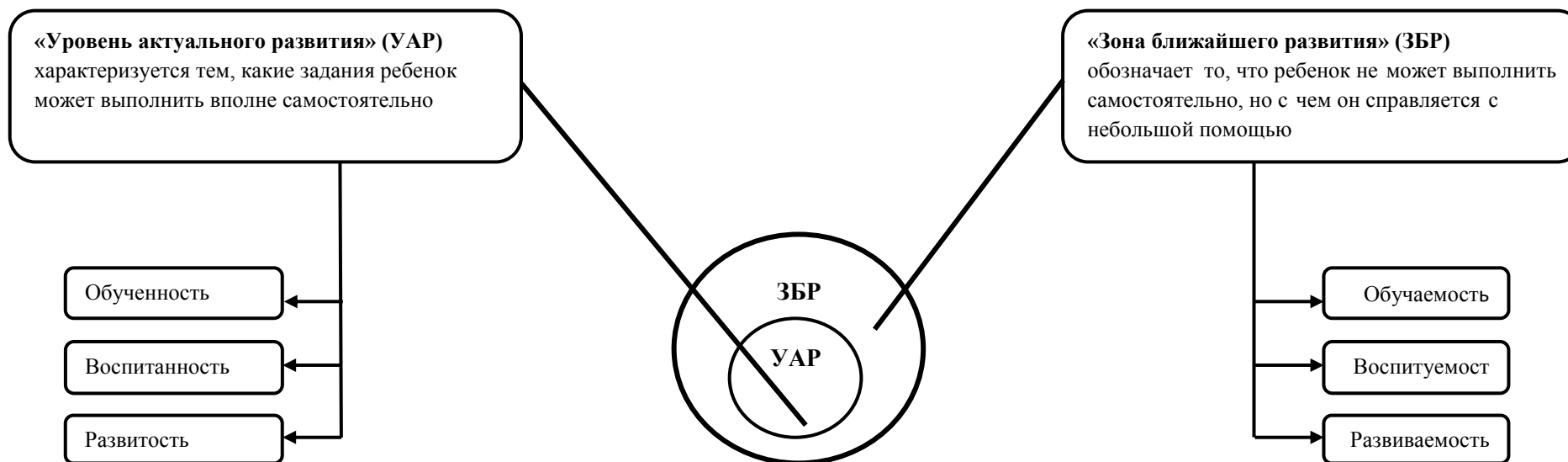
Игры			Возрастная адресованность (годы жизни детей)				
Классы	Виды	Подвиды	2	3	4	5	6
1	2	3	4				
<u>Игры, возникающие по инициативе ребенка</u>	Игры-экспериментирования	С животными и людьми					
		С природными объектами					
		Общениа с людьми					
		Со специальными игрушками для экспериментирования					
	Сюжетные самостоятельные игры	Сюжетно-отобразительные					
		Сюжетно – ролевые					
		Режиссерские					
	Театрализованные						
<u>Игры, связанные с исходной инициативой взрослого</u>	Обучающие игры	Автодидактические предметные					
		Сюжетно – дидактические					
		Подвижные					
		Музыкальные					
		Учебно - предметные дидактические					
	Досуговые игры	Интеллектуальные					
		Забавы					
		Развлечения					
		Театральные					
		Празднично-карнавальные					
	Компьютерные						
<u>Игры народные, идущие от исторических традиций этноса</u>	Обрядовые игры	Культовые					
		Семейные					
		Сезонные					
	Тренинговые игры	Интеллектуальные					
		Сенсомоторные					
		Адаптивные					
	Досуговые игры	Игрища					

		Тихие					
		Забавляющие					
		Развлекающие					

**ПРИЛОЖЕНИЕ 2**



**Построение образовательной деятельности  
в зоне ближайшего развития ребенка**



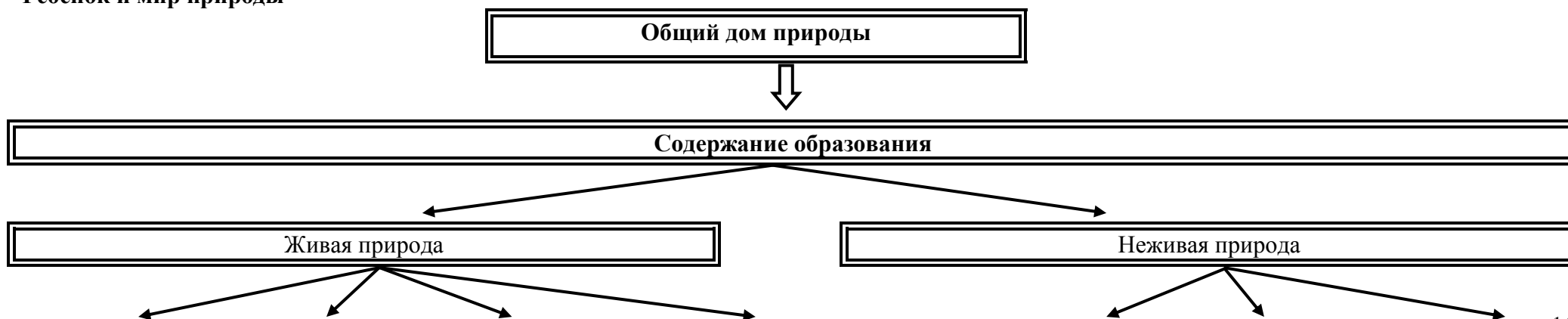
**Педагогические условия успешного  
и полноценного интеллектуального развития детей дошкольного возраста**



Детское экспериментирование



Ребенок и мир природы



Растения

грибы

животные

Человек

вода

почва

воздух

## ПРИЛОЖЕНИЕ 7

### Законы общего дома природы:

- ✓ Все живые организмы имеют равное право на жизнь
- ✓ В природе всё взаимосвязано
- ✓ В природе ничто никуда не исчезает, а переходит из одного состояния в другое



Принято на педсовете  
 Протокол № 4 от 26 мая 2015г.



**Расписание непосредственной образовательной деятельности (далее НОД)**

	Первая младшая группа (2-3 года)		Вторая младшая группа (3-4 года)		Средняя группа (4-5 лет)		Старшая группа (5-6 лет)	
Понедельник	Социализация* Озн. с худ. Литер.*	9.00 - 9.10	Социализация* Озн. с худ. Литер.*	9.00 - 9.15	Социализация* Озн. с худ. Литер.*	9.00 - 9.20	Мир музыки	9.00 - 9.25
	Физическая культура	9.20-9.30	Физическая культура	9.45 – 10.00	Мир музыки	9.40 – 10.00	Социализация* Озн. с худ. Литературой*	9.40 - 10.00
							Театр. Деятельность «Д»//	16.00 - 16.25 16.35 - 17.00
Вторник	Коммуникация (разв. речи)	9.00 – 9.10	Познание (матем.развитие)	9.00 - 9.15	Коммуникация (разв. речи)	9.00 - 9.20	Коммуникация (грамота)	9.00 - 9.20
	Мир музыки	9.20 - 9.30	Мир музыки	9.45 – 10.00	Физическая культура (на улице)	10.20 - 10.40	Физическая культура	9.35 - 10.00
Среда	Познание (матем.развитие)	9.00- 9.10	Коммуникация (разв. речи)	9.00 - 9.15	Познание (матем. развитие)	9.00 – 9.20	Познание (матем.развитие)	9.00 - 9.20
	ИЗО (рисование) //	9.20 – 9.30 9.35 - 9.45	Физическая культура	9.25 - 9.40	Физическая культура	9.45 – 10.05	Физическая культура	10.15 - 10.40
							Природный мир * ИЗО (конструирование)*	16.00 - 16.25
Четверг	Природный мир * ИЗО (лепка/аппликация)*	9.00 - 9.10	ИЗО (рисование)//	9.00 - 9.15 9.20 – 9.35	Мир музыки	9.00 - 9.20	Коммуникация (разв.речи)	9.00 - 9.20
	Физическая культура	9.20 - 9.30	Физическая культу	9.45 – 10.00	ИЗО (рисование)	9.40 - 9.50	Мир музыки	9.35 - 10.00
Пятница	Мир музыки	9.00 - 9.10	Природный мир * ИЗО (лепка/аппликация)*	9.00 – 9.15	Природный мир* ИЗО (лепка/аппликация)*	9.00 - 9.20	Рисование	9.00 - 9.20
	Физическая культура	9.20 – 9.30	Мир музыки	9.25 – 9.40	Физическая культура	9.40-10.00	Физическая культура (на улице)	10.30 - 11.00

\* - чередование занятий через неделю; // - проведение занятий по подгруппам; «Д» - дополнительное образование.

Принято на педагогическом совете  
 протокол № 4 от 26 мая 2015г.



**ПРИЛОЖЕНИЕ 9**

Утверждено

Зав. МБДОУ «ДС «Березка»

Н. Вохмякова

Приказ № 110 от 05 августа 2015г.

**План организационно-образовательной деятельности МБДОУ «ДС «Березка» п. Пурне, реализующего основную общеобразовательную программу**

Образовательные области	Виды НОД	Первая младшая группа		Вторая младшая группа		Средняя группа		Старшая группа	
		Объем недельной нагрузки на 1 ребенка	Объем недельной нагрузки на 1 ребенка	Объем недельной нагрузки на 1 ребенка	Объем недельной нагрузки на 1 ребенка	Объем недельной нагрузки на 1 ребенка	Объем недельной нагрузки на 1 ребенка		
Познавательное развитие	Природный мир	10/5	15/7,5	20/10	25/12,5				
		Первые шаги в математику	10/10	15/15	20/20	25/25			
		Конструирование	10/10	15/15	20/20	25/25			
Речевое развитие	Подготовка к обучению грамоте	10/5	15/7,5	20/10	25/12,5				
		Развитие речи	10/10	15/15	20/20	25/25			
		Ознакомление с художественной литературой	10/5	15/7,5	20/10	25/12,5			
Социально-коммуникативное развитие	Социальный мир	10/5	15/7,5	20/10	25/12,5				
		Мир музыки	10/20	15/30	20/40	25/50			
		Рисование	10/10	15/15	20/20	25/25			
Художественно-эстетическое развитие	Делка	10/5	15/7,5	15/7,5	20/60				
		Аппликация	10/5	15/7,5	15/7,5	20/60			
		Физическая культура	10/30	15/45	20/60	25/75			
Физическое развитие	Итого:	1ч. 45 мин.	2ч. 30 мин.	3ч. 20 мин.	4ч. 35 мин.				
		Нагрузка по обязательной части на 1 ребенка							
Факкультатив «Марья-искусница»		Образовательная ситуация				25			
Факкультатив по театрализованной деятельности «Фантазеры»		реализуется в совместной деятельности педагога и ребенка				25			
Итого: нагрузка по формируемой части на 1 ребенка						25/50			
Нагрузка по обязательной и формируемой части на 1 ребенка		1ч. 45 мин.	2ч. 30 мин.	3ч. 20 мин.	5ч. 25 мин.				
Всего нагрузка на одного ребенка по НОД в год									



**Пояснительная записка  
к плану организационно-образовательной деятельности  
муниципального бюджетного дошкольного образовательного учреждения  
детский сад «Берёзка» п. Пурпе.**

Нормативной базой учебного плана являются:

1. Закон Российской Федерации «Об образовании»;
2. Приказ Министерства образования и науки Российской Федерации от 23.11.2009 № 655 «Об утверждении и введении в действие федеральных государственных требований к структуре основной общеобразовательной программы дошкольного образования».
3. Типовое положение о дошкольном образовательном учреждении, утверждённое постановлением Правительства РФ от 27 октября 2011 года №2562 (далее - Типовое положение).
4. Санитарно-эпидемиологические требования к устройству, содержанию и организации режима работы в дошкольных организациях Санитарно-эпидемиологические правила и нормативы СанПиН 2.4.1. 3049-13, утверждённые постановлением Главного государственного санитарного врача Российской Федерации от «15» мая 2013 года № 26 (далее - СанПиН) (зарегистрировано в Минюсте России 29.05.2013 г. № 28564).
5. Основная общеобразовательная программа МКДОУ «ДС ОВ «Берёзка» п. Пурпе, утверждённой 11.09.2014 г., пр. № 29.

МБДОУ реализует образовательные программы дошкольного образования, является детским садом второй категории, общеразвивающего вида, с приоритетным осуществлением художественно - эстетического направления развития воспитанников;

МБДОУ строит свою работу в соответствии с основной общеобразовательной программой МБДОУ «ДС «Берёзка» п. Пурпе, которая базируется на основе примерной основной общеобразовательной программы дошкольного образования «Детство», под редакцией Т.И.Бабаевой, А.Г. Гогоберидзе, О.В. Солнцева и др.

В дополнение к реализуемой примерной основной общеобразовательной программе дошкольного образования, в ДОУ реализуются парциальные программы:

- «Природа и Художник» - художественно - экологическая программа по изобразительному искусству для дошкольных образовательных учреждений Т.А. Копцевой;
- «Театрализованные занятия в детском саду» М.Д. Маханевой.

При построении педагогического процесса основное образовательное содержание программы ДОУ педагоги осуществляют в повседневной жизни, в совместной с детьми деятельности, путем интеграции естественных для дошкольника видов деятельности, главным из которых является игра. Игра является содержанием и формой организации жизни детей. Игровые моменты, ситуации и приемы включаются во все виды детской деятельности и общения воспитателя с дошкольниками.

Базисный учебный план состоит из основной и формируемой части.

Базисный учебный план состоит из четырех направлений:

**I. Познавательное - речевое направление.** Включает в себя образовательные области:

**1) Образовательная область «Познание»:**

- конструирование. Во всех с возрастных группах непосредственно образовательная деятельность реализуется в совместной деятельности взрослого и детей, в режимных моментах. Содержание раздела интегрируется с образовательными областями «Познание», «Социализация», «Коммуникация», «Художественная литература», «Труд», «Музыка»;
- ребенок открывает мир природы (Природный мир). Во всех возрастных группах; непосредственно образовательная деятельность 1 раз в две недели. Содержание данного раздела интегрируется со всеми образовательными областями;
- развитие математических представлений, делаем первые шаги в математику, исследуем и экспериментируем. Включает в себя непосредственно образовательную деятельность (1 раз в неделю. Реализуется в совместной деятельности взрослого и детей, в режимных моментах. Интегрируется с образовательными областями: «Познание», «Художественное творчество»;

### 2) **Образовательная область «Коммуникация»:**

- развитие речи. Непосредственно образовательная деятельность 1 раз в неделю. Содержание данного раздела интегрируется со всеми образовательными областями;
- подготовка к обучению грамоте. Старший дошкольный возраст - ООД 1 раз в неделю. Интегрируется с образовательными областями: «Чтение художественной литературы», «Познание», «Социализация».

### 3) **Образовательная область «Чтение художественной литературы»:**

- ознакомление с художественной литературой. Во всех возрастных группах реализуется в совместной деятельности взрослого и детей, в режимных моментах. Интегрируется с образовательными областями: «Коммуникация», «Познание», «Социализация», «Художественное творчество», «Музыка». В старшей группе организованная образовательная деятельность проходит раз в 2 недели.

## **II. Социально-личностное направление.** Включает в себя образовательные области:

### 1) **Образовательная область «Социализация»:**

- развитие игровой деятельности. В игре ребенок развивается, познает мир, общается. Игра как часть образовательной области «Социализация». Реализуется в совместной деятельности взрослого и детей, в режимных моментах.
- Социальный мир. Во всех возрастных группах непосредственно образовательная деятельность 1 раз в 2 недели. Программный материал также реализуется в совместной деятельности взрослого и детей, в режимных моментах. Данный раздел интегрируется со всеми образовательными областями;

2) **Образовательная область «Труд».** Реализуется в совместной деятельности взрослого и детей, в режимных моментах. Данный раздел тесно интегрируется с образовательными областями: «Познание», «Социализация», «Коммуникация»;

### 3) **Образовательная область «Безопасность»:**

- основы безопасности жизнедеятельности. Реализуется в совместной деятельности взрослого и детей, в режимных моментах. Содержание данного раздела интегрируется со всеми образовательными областями;

## **III. Художественно-эстетическое направление.** Включает в себя образовательные области:

### 1) **Образовательную область «Музыка»:**

- мир музыки. Непосредственно образовательная деятельность два раза в неделю во всех возрастных группах. Содержание данного раздела интегрируется со всеми образовательными областями;

### 2) **Образовательная область «Художественное творчество»:**

- рисование. Непосредственно образовательная деятельность всех возрастных группах один раз в неделю). Содержание данного раздела

интегрируется с образовательными областями: «Познание», «Социализация», «Коммуникация», «Художественная литература», «Труд», «Музыка»;

- лепка. Во всех группах реализуется в совместной деятельности взрослого и детей, во время режимных моментов; Содержание данного раздела интегрируется с образовательными областями «Познание», «Социализация», «Коммуникация», «Художественная литература», «Труд», «Музыка»;

- аппликация. Во всех группах реализуется в совместной деятельности взрослого и детей, во время режимных моментов; Содержание данного раздела интегрируется с образовательными областями «Познание», «Социализация», «Коммуникация», «Художественная литература», «Труд», «Музыка».

**IV. Физическое направление.** Включает в себя образовательные области:

**1) Образовательная область «Физическая культура»:**

- физическое развитие. Во всех возрастных группах непосредственно образовательная деятельность проходит 2 раза в неделю в спортивном зале, 1 раз в неделю на свежем воздухе. Данный раздел интегрируется с образовательными областями: «Здоровье», «Безопасность», «Социализация», «Познание», «Коммуникация», «Музыка», «Художественное творчество», «Чтение художественной литературы», «Труд»;

**2) Образовательная область «Здоровье»:**

реализуется во всех возрастных группах осуществляется в совместной деятельности взрослого и детей, в самостоятельной деятельности детей и в режимных моментах. Данный раздел интегрируется с образовательными областями: «Физическая культура», «Социализация», «Познание», «Безопасность»;

Образовательная нагрузка в первой половине дня во второй младшей и средней группах не превышает 30 и 40 минут, а в старшей группе 50 минут. В середине организационно-образовательной деятельности, проводятся физкультминутки. Перерыв между периодами организационно образовательной деятельности - не менее 10 минут.

Принято на педагогическом совете  
протокол № 4 от 26 мая 2015г.



**Календарный учебный график МБДОУ  
«Детский сад «Берёзка» п. Пурпе на 2015-2016 учебный год.**

**1. Продолжительность учебного года**  
с 1 сентября по 31 мая учебного года (9 месяцев).

**2. Режим работы ДОУ:**  
Пятидневная рабочая неделя, двенадцатичасовое пребывание детей в ДОУ.  
Ежедневный график работы ДОУ: с 7.00 до 19.00.

Выходные дни: суббота, воскресенье, праздничные дни.

**3. Количество групп-комплектов:**

- 1 – первая младшая группа – от 2 до 3 лет общеразвивающей направленности;
- 1 – вторая младшая группа - от 3 до 4 лет общеразвивающей направленности;
- 1 – средняя группа – от 4 до 5 лет общеразвивающей направленности;
- 1 – старшая группа – от 5 до 6 лет общеразвивающей направленности.

**4. Продолжительность организованной образовательной деятельности согласно возрасту детей:**

- для детей 3 года жизни – 10 минут;
  - для детей 4 года жизни - 15 минут;
  - для детей 5 года жизни - 20 минут;
  - для детей 6 года жизни - 25 минут.
- в середине времени, отведенного на непрерывную образовательную деятельность, проводятся физкультминутки;
- перерыв между периодами непрерывной образовательной деятельности - не менее 10 минут.

**5. Мониторинг результатов освоения программы детьми:**  
Индивидуальные наблюдения за детьми в течение учебного года

**6. Факультативы, кружки, секции (начало занятий)**

Занятия по дополнительному образованию:

- для детей 4 года жизни – 1 раз в неделю продолжительностью 15 минут (с 16.00);
- для детей 5 года жизни – 2 раза в неделю продолжительностью 20 минут (с 16.00);
- для детей 6 года жизни - 2 раза в неделю продолжительностью 25 минут (с 16.00);

**7. Организация физического воспитания:**

- для детей 3 года жизни – 3 раза в день продолжительностью 10 минут;
- для детей 4 года жизни – 3 раза в неделю продолжительностью 15 минут;
- для детей 5 года жизни – 3 раза в неделю продолжительностью 20 минут;
- для детей 6 года жизни – 3 раза в неделю (2 раза в зале и 1 раз на воздухе) продолжительностью 25 минут;

**8. Адаптационный период:**

Первая младшая группа с 02.09 по 01.10;  
Вторая младшая группа с 02.09 по 01.10.

**9. Проведение общедетского родительского собрания:**

15.10.2015 г. по теме: «Новый Закон об образовании РФ». Изменения в отношении ДОУ».  
29.04.2016 г. по теме: «Федеральные государственные образовательные стандарты в ДОУ».

**10. Кратность питания:**

В ДОУ осуществляется 5-ти разовое питание.