


СОГЛАСОВАНО

И. о. начальника Департамента
образования Администрации Пуровского
района

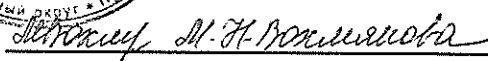

Е. Г. Семенова
(подпись, расшифровка)

"01" 01 2015 год



УТВЕРЖДАЮ

И. о. начальника Департамента
образования Администрации Пуровского
района


М. Н. Джемалова
(подпись, расшифровка)

"01" 01 2015 год

План финансово-хозяйственной деятельности
на 2015 год

Наименование бюджетного учреждения	Форма по КФД	КОДЫ	
		По ОКПО	По ОКЕИ
Муниципальное бюджетное дошкольное образовательное учреждение «Детский сад «Березка» п. Пурпе Пуровского района	Дата	01.01.2015	
	По ОКПО	50524530	
	По ОКЕИ	383	
	По ОКВЭД	80.10.1	
ИНН/КПП	8911016659/891101001		
Единица измерения	руб.		
Наименование муниципального учреждения, осуществляющего функции и полномочия учредителя	Департамент образования Администрации Пуровского района		
Юридический адрес муниципального бюджетного учреждения	629850, Россия, Ямало-Ненецкий автономный округ, Пуровский район, п.Пурпе, переулок Дружный, строение 5		

I. Сведения о деятельности муниципального бюджетного учреждения

1.1. Цель деятельности - реализация гарантированного гражданам РФ права на получение общедоступного и бесплатного дошкольного образования, обеспечивающих всестороннее развитие способностей ребенка, стимулирование общего, творческого и интеллектуального развития личности в процессе детских видов деятельности для оптимальной реализации возможностей данного возрастного периода и последующего обучения в школе.

1.2. Вид деятельности - реализация основной общеобразовательной программы дошкольного образования, разработанной и утверждённой дошкольным образовательным учреждением самостоятельно в соответствии с федеральными государственными требованиями к структуре основной общеобразовательной программы дошкольного образования и условиям ее реализации, а также примерной основной образовательной программой дошкольного образования, которая определяет содержание обязательной части основной общеобразовательной программы дошкольного образования.

1.3. Перечень услуг осуществляемых на платной основе - нет

II. Показатели финансового состояния учреждения

№	Наименование показателя	Сумма
1.	Нефинансовые активы, ВСЕГО	4 000 194,51
	из них:	
1.1.	Общая балансовая стоимость недвижимого имущества, всего	101 424,30
	в том числе:	
1.1.1.	Стоимость имущества, закрепленного собственником имущества за муниципальным бюджетным учреждением на праве оперативного управления	-
1.1.2.	Стоимость имущества, приобретенного муниципальным бюджетным учреждением за счет выделенных собственником имущества учреждения средств	
1.1.3.	Стоимость имущества, приобретенного муниципальным бюджетным учреждением за счет доходов полученных от платной и иной приносящей доход деятельности	
1.1.4.	Остаточная стоимость недвижимого муниципального имущества	-
1.2.	Общая балансовая стоимость движимого имущества, всего	3 898 770,21
	в том числе:	
1.2.1.	Общая балансовая стоимость особо ценного движимого имущества	-
1.2.2.	Остаточная стоимость особо ценного движимого имущества	-
2.	Финансовые активы, ВСЕГО	-76 958,00
	из них:	
2.1.	Дебиторская задолженность по доходам, полученным за счет средств районного бюджета	
2.2.	Дебиторская задолженность по выданным авансам, полученным за счет средств районного бюджета	-76 958,00
2.3.	Дебиторская задолженность по выданным авансам, за счет доходов, полученным от платной и иной приносящей доход деятельности	
3.	Обязательства, всего	
	из них:	
3.1.	Просроченная кредиторская задолженность	
3.2.	Кредиторская задолженность по расчетам с поставщиками и подрядчиками за счет средств окружного бюджета	
3.3.	Кредиторская задолженность по расчетам с поставщиками и подрядчиками за счет доходов, полученных от платной и иной приносящей доход деятельности	

III. Показатели по поступлениям и выплатам учреждения

№	Наименование показателя	Код по бюджетной классификации операции сектора муниципального управления	Очередной финансовый год	Первый год планового периода	Второй год планового периода
4.	Остаток средств на начало планируемого года	X			
5.	Поступления, всего:	X	25 098 000,00	25 098 000,00	25 098 000,00
	в том числе:	X			
5.1.	Субсидии на выполнении муниципального задания, в том числе	X	24 092 500,00	24 092 500,00	24 092 500,00
5.1.1.	на оказание муниципальных услуг (работ)	X	23 693 500,00	23 693 500,00	23 693 500,00
5.1.2.	на содержание имущества	X	399 000,00	399 000,00	399 000,00
5.2.	Целевые субсидии	X	635 500,00	635 500,00	635 500,00
5.3.	Бюджетные инвестиции	X			
5.4.	Поступления от оказания бюджетным (автономным) учреждениям услуг (выполнения работ), предоставленные для физических и юридических лиц осуществляется на платной основе, всего	X			
5.4.1.	Услуга №1	X			
5.4.2.	Услуга №2	X			
5.5.	Поступления от иной приносящей доход деятельности, всего:	X	370 000,00	370 000,00	370 000,00
	в том числе:	X			
5.5.1.	от сдачи имущества в аренду	X			
5.5.2.	поступления от реализации ценных бумаг	X			
6.	Выплаты на выполнение муниципального задания на оказание муниципальных услуг(работ) всего:(1)		23 693 500,00	23 693 500,00	23 693 500,00
	в том числе:				
6.1.	Оплата труда и начисления на выплаты по оплате труда, всего	210	20 239 000,00	20 239 000,00	20 239 000,00
	из них:				
6.1.1.	Заработная плата	211	15 290 000,00	15 290 000,00	15 290 000,00
6.1.2.	Прочие выплаты	212	335 000,00	335 000,00	335 000,00
6.1.3.	Начисления на выплаты по оплате труда	213	4 614 000,00	4 614 000,00	4 614 000,00
6.2.	Оплата работ, услуг, всего	220	1 576 000,00	1 576 000,00	1 576 000,00
	из них:				
6.2.1.	Услуги связи	221	182 000,00	182 000,00	182 000,00
6.2.2.	Транспортные услуги	222	10 000,00	10 000,00	10 000,00
6.2.3.	Коммунальные услуги	223	801 000,00	801 000,00	801 000,00
6.2.4.	Арендная плата за пользование имуществом	224			
6.2.5.	Работы, услуги по содержанию имущества	225	301 000,00	301 000,00	301 000,00
6.2.6.	Прочие работы, услуги	226	282 000,00	282 000,00	282 000,00
6.3.	Безвозмездные перечисления организациям, всего	240	-	-	-
	из них:				
6.3.1.	Безвозмездные перечисления муниципальным организациям	241	-	-	-
6.4.	Социальное обеспечение, всего	260	-	-	-
	из них:				
6.4.1.	Пособия по социальной помощи населению	262			
6.4.2.	Пенсии, пособия, выплачиваемые организациями сектора государственного управления	263			
6.5.	Прочие расходы	290	14 000,00	14 000,00	14 000,00
6.6.	Поступления нефинансовых активов, всего	300	1 864 500,00	1 864 500,00	1 864 500,00
	из них:				
6.6.1.	Увеличение стоимости основных средств	310			
6.6.2.	Увеличение стоимости нематериальных активов	320			
6.6.3.	Увеличение стоимости производственных активов	330			
6.6.4.	Увеличение стоимости материальных запасов	340	1 864 500,00	1 864 500,00	1 864 500,00
6.7.	Поступление финансовых активов	500			
	из них:				
6.7.1.	Увеличение стоимости ценных бумаг, кроме акций и иных форм участия в капитале	520			
6.7.2.	Увеличение стоимости акций и иных форм участия в капитале	530			

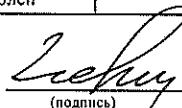
Сидоров С.И. Биряков

№	Наименование показателя	Код по бюджетной классификации операции сектора муниципального управления	Очередной финансовый год	Первый год планового периода	Второй год планового периода
7.	Выплаты на выполнение муниципального задания на содержание имущества всего(2)		399 000,00	399 000,00	399 000,00
7.1.	Коммунальные услуги	223	399 000,00	399 000,00	399 000,00
7.2.	Арендная плата за пользование имуществом	224	-	-	-
7.3.	Работы, услуги по содержанию имущества	225	-	-	-
7.4.	Прочие работы, услуги	226	-	-	-
7.5.	Прочие расходы	290			
8.	Выплаты на осуществление предпринимательской и иной приносящей доход деятельности, всего(3)		370 000,00	370 000,00	370 000,00
8.1.	Оплата труда и начисления на выплаты по оплате труда, всего	210	-	-	-
	из них:				
8.1.1.	Заработная плата	211			
8.1.2.	Начисления на выплаты по оплате труда	213			
8.1.3.	Прочие выплаты	212			
8.2.	Оплата работ,услуг, всего	220	120 000,00	120 000,00	120 000,00
	из них:				
8.2.1.	Услуги связи	221			
8.2.2.	Транспортные услуги	222			
8.2.3.	Коммунальные услуги	223			
8.2.4.	Арендная плата за пользование имуществом	224			
8.2.5.	Работы, услуги по содержанию имущества	225			
8.2.6.	Прочие работы, услуги	226	120 000,00	120 000,00	120 000,00
8.3.	Прочие расходы	290			
8.4.	Поступление финансовых активов, всего	300	250 000,00	250 000,00	250 000,00
	из них:				
8.4.1.	Увеличение стоимости основных средств	310			
8.4.2.	Увеличение стоимости нематериальных активов	320			
8.4.3.	Увеличение стоимости непроектных активов	330			
8.4.4.	Увеличение стоимости материальных запасов	340	250 000,00	250 000,00	250 000,00
8.5.	Поступление финансовых активов, всего	500			
	из них:				
8.5.1.	Увеличение стоимости ценных бумаг, кроме акций и иных форм участия в капитале	520			
8.5.2.	Увеличение стоимости акций и иных форм участия в капитале	530			
9.	Объем бюджетных инвестиций, всего(4)	540			
10.	Объем целевых субсидий, всего (5)	550	635 500,00	635 500,00	635 500,00
11.	Остаток средств на конец планируемого года (6)				
12.	Объем публичных обязательств, всего (7)				

III. Сведения о работниках бюджетного (автономного) учреждения


	Наименование показателя	Единица измерения	Очередной финансовый год	Первый год планового периода	Второй год планового периода
13.	Среднесписочная численность работников	человек	33	33	33
14.	Средняя заработная плата работников	рублей	38 611	38 611	38 611
	в том числе:				
14.1.	За счет средств бюджета	рублей	38 611	38 611	38 611
14.2.	За счет средств внебюджетных источников	рублей			

Директор МКУ "ЦБДО"


(подпись)


О.В. Гофман
(расшифровка подписи)

Исполнитель
тел. 2-13-29


(подпись)

Л. У. Исраилова
(расшифровка подписи)

" 01 " 01 2015г.

 О.В. Гофман